

國立臺灣體育學院
National Taiwan College of Physical Education
體育研究所碩士論文

棒球比賽攻隊佔壘時對投手
投球表現差異之研究
THE RESEARCH ON PERFORMANCES OF BASEBALL
PITCHER FACING OPPONENT'S
ON- BASE CIRCUMSTANCES



研究生：林朝煌 撰
指導教授：林華韋 教授
協同指導：高明峰 博士

中華民國 100 年 7 月

論文名稱：棒球比賽攻隊佔壘時對投手投球表現差異之研究

總頁數：82

院校組別：國立臺灣體育學院體育研究所

畢業時間及提要：九十九學年度第二學期碩士學位論文提要

研究生：林朝煌

指導教授：林華韋 教授

協同教授：高明峰 博士

中文摘要

投手的臨場表現是影響比賽勝負的關鍵，投手投球內容是破壞擊球員攻擊能力的最大因素，而當壘上有跑壘員時會影響投手的表現。本研究以2009世界青少棒錦標賽為例。探討攻隊佔壘時投手的不同球種之球速、好球率及第一球好球率之差異。研究目的為：探討投手在不同佔壘狀況不同球種之球速、好球率及第一球好球率之差異。結果：（一）不同佔壘狀況球速分析發現，攻隊佔壘時直球平均速度 133.12 ± 3.03 (km/hr)，無人佔壘時直球平均速度 132.94 ± 4.03 (km/hr)($p=.61 > .05$)；攻隊佔壘時變化球平均速度 113.22 ± 4.85 (km/hr)，無人佔壘時變化球平均速度 112.68 ± 4.48 (km/hr)($p=.65 > .05$)，無顯著差異。（二）不同佔壘狀況好球率分析，攻隊佔壘時直球平均好球率 60.80%，無人佔壘時直球平均好球率 66.24%($p=.12 > .05$)；攻隊佔壘時變化球平均好球率 55.15%，無人佔壘時變化球平均好球率 60.78%($p=.35 > .05$)，無顯著差異。（三）不同佔壘狀況第一球好球率分析，攻隊佔壘時直球平均第一球好球率 58.10%，無人佔壘時直球平均第一球好球率 59.20%($p=.87 > .05$)；攻隊佔壘時變化球平均第一球好球率 57.90%，無人佔壘時變化球平均第一球好球率 61.50%($p=.78 > .05$)，無顯著差異。結論：由結果顯示，全體在攻隊佔壘與否，對投手表現的差異並無顯著差異。而個人表現上有幾位呈現顯著差異。教練了解比賽可能臨場的狀況，有計畫性安排訓練和模擬比賽，提高選手對比賽中各種變化情境之適應能力。

關鍵字：投手、不同佔壘狀況、世界青少棒錦標賽

Chao - Huang Lin, (2011). The Research on Performances of Baseball Pitcher Facing Opponent's On- Base Circumstances. Unpublished master thesis. National Taiwan College of Education.

ABSTRACT

The on-the-spot performance of pitcher is the key of each competition, and hitters' batting ability be influenced by performance of pitcher. Hence, this study aimed at different speed of ball characteristics, the rate of strike, and the rate of strike of first pitch by researching 2009 16 and under world cup hold by IBAF. The result were followed: 1. by analyzing different on-base situation, when the offensive side on base, the fastball speed of pitcher of defensive side was 133.12 ± 3.03 (km/hr), while there were not offensive side on base, the fastball speed of pitcher of defensive side was 132.94 ± 4.03 (km/hr) ($p = .61 > .05$). At the same time, when the offensive side on base, the breaking ball speed of pitcher of defensive side was 113.22 ± 4.85 (km/hr) , while there were not offensive side on base, the breaking ball speed of pitcher of defensive side was 112.68 ± 4.48 (km/hr) ($p = .65 > .05$), in other side, there is no significant difference. 2, by analyzing the rate of strike while different on-base situation, when the offensive side on base, the rate of fastballs' strike of defensive side was 60.80%, while there were not offensive side on base, the rate of fastballs' strike was 66.24% ($p = .12 > .05$). At the same, when the offensive side on base, the rate of breaking balls' strike of pitcher of defensive side was 55.15%, while there were not offensive side on base, the rate of breaking balls' strike of pitcher of defensive side was 60.78% ($p = .35 > .05$) , in other side, there is no significant difference. 3. by analyzing the rate of strike in the first pitch, when the offensive side on base, the rate of strike in the first pitch was 58.10%, while there were not offensive side on base , the rate of strike of first pitch was 59.20% ($p = .87 > .05$). At the same time, when the offensive side on base, the rate of strike of breaking ball in the first pitch was 57.90%, while there were not offensive side on base, the rate of strike of breaking ball in the first pitch was 61.50% ($p = .78 > .05$), so there was not significant difference. The conclusion was presented: in pitchers' performance, there was no significant difference no matter the offensive side stay on base or not. However, there was significant difference in personal performance.

Therefore, coaches should understand the situation of on-the-spot, and arranging training and practice, so players can improve ability of facing each different situation.

Keywords: pitcher, different on-base situation, 16 and under world cup

謝 誌

本研究論文承蒙指導教授林華章 教授、共同指導教授高明峰 博士獨到的鞭策指導，提供寶貴的意見，批閱斧正，方得順利完成，在此僅向師長們至上最深知敬意與謝忱。不論在學術研究上或日常生活中，老師總是在我最需要指引時，孜孜不倦地給予指導，引導我學習的方向；陳裕鏞 老師永遠以和善開朗的笑容迎接我，十足溫馨，然而令人敬佩的是他學識精湛卻虛懷若谷的謙卑胸襟，無論在學術上的大氣格局或是待人處事上的圓融，無疑地展現「教育者」風範。另外兩位口試委員葉志仙 教授與龔榮堂 教授在體育與棒球專業的心神投注以及角色創新實踐，彷彿一本活教材，以身教闡述體育與棒球。

在學期間，感謝體育系研究所所長及各位師長，在學業上之關注與指導，得以順利完成學業。另外感謝全體體育系研究所學長姐、同學與學弟妹，在這兩年求學期間，相互的協助與支持，在此一併致謝。

最後感謝我的家人，沒有你們在這兩年求學期間支持與鼓勵，使我順利的完成學業，更是無以言謝，願與你們同分享這份喜悅。

林朝煌 謹致
中華民國 100 年 7 月

目 錄

中文摘要.....	I
英文摘要.....	II
謝誌	
目錄.....	V
表目錄.....	錯誤!
尚 未 定 義 書 籤 。	I
圖目錄.....	VIII
第一章 緒論.....	1
第一節 研究背景.....	<u>1</u>
第二節 研究動機與目的.....	<u>2</u>
第三節 研究問題與假設.....	<u>3</u>
第四節 研究範圍與限制.....	3
第五節 名詞解釋.....	<u>4</u>
第二章 文獻探討.....	6
第一節 影響投手投球因素之相關文獻.....	6
第二節 投手投球與比賽狀況之影響相關文獻.....	7
第三節 棒球動作分析之文獻.....	<u>9</u>
第四節 文獻總結.....	10
第三章 研究方法.....	12
第一節 研究流程與步驟.....	12
第二節 研究時間進度表.....	14
第三節 研究對象與工具.....	15
第四節 研究程序及進度.....	19
第五節 資料處理.....	19
第四章 結果與討論.....	21
第一節 不同佔壘狀況之球種與球速之差異.....	21
第二節 不同佔壘狀況之球種與好球率之差異.....	25
第三節 不同佔壘不同球種與第一球好球率之差異.....	32
第五章 結論與建議.....	39
第一節 結論.....	39

第二節 建議.....	40
參考文獻.....	42
一、中文文獻.....	42
二、英文文獻.....	43
附錄.....	44
附錄一.....	44
附錄二.....	45

表目錄

表 3-1	研究時間進度表	14
表 3-2	2009 世界青少棒錦標賽中華隊對戰成績	15
表 3-3	2009 世界青少棒錦標賽中華隊個人資料	16
表 3-4	投手平均年齡、球齡、投球局數與防禦率統計表	17
表 4-1	不同佔壘狀況不同球種之球速差異比較	22
表 4-2	個別投手不同佔壘狀況不同球種之球速差異比較	22
表 4-3	不同佔壘狀況直球好球率差異比較	22
表 4-4	不同佔壘狀況變化球好球率差異比較	27
表 4-5	個別投手不同佔壘直球好球率差異比較	29
表 4-6	個別投手不同佔壘時變化球好球率差異比較	
表 4-7	攻隊不同佔壘時直球第一球好球率差異比較	32
表 4-8	攻隊不同佔壘變化球第一球好球率差異比較	33
表 4-9	攻隊不同佔壘時第一球好球率差異比較	35
表 4-10	個別投手在攻隊不同佔壘第一球好球率比較	37

圖目錄

圖 3-1	研究流程圖	1
圖 3-2	研究步驟圖	1
圖 3-3	Panasonic DVD-S4	1
圖 3-4	Panasonic 42 吋 TH-L42S20W	1
圖 4-1	不同佔壘狀況直球好球率	1
圖 4-2	不同佔壘狀況變化球好球率比較	1
圖 4-3	攻隊不同佔壘時直球第一球好球率差異	1
圖 4-4	攻隊不同佔壘時變化球第一球好球率差異	1
圖 4-5	攻隊不同佔壘時第一球好球率差異	1

第一章 緒論

第一節 研究背景

傑出的運動員，通常在青少年時期就展露絕佳的運動能力，雖然遺傳因素是大部分運動能力與身體型態的基礎，但是正確的訓練理念和好的訓練環境等因素，卻也對運動能力表現和體格之成長，有著極大誘發與促進作用。所以，在遵循正確的訓練理論透過系統性的訓練下，對青少年運動選手運動能力的提升有極大助益。在棒球競技中，棒球技術的發揮受到身體型態與心理因素之影響，這方面國內外的研究已相當豐富，惟國內對於壓力下投手的投球表現之研究較為缺乏。在棒球訓練實務上，多數的教練著重於技術層面之指導，而忽略探討比賽中各種狀況之分析探討。

提升棒球競技水準，應講求科學化的訓練，並有正確棒球觀念，再佐以精進的技術與充沛的體能，唯有如此才能在競技場中有好的表現。

棒球投手在比賽時，是兼具智力、生理、心理及技術的組合，每一個環節均是的重要關鍵。在不同的比賽狀況下，對投手投球表現有一定程度的影響，跑壘員在佔壘或無佔壘狀況下當然也有可能影響投球的表現，本研究擬以攻隊球員在佔壘與無人佔壘時，進行不同球種之球速及控球的分析探討，期能對棒球競技水準的提升有所助益，並對棒球比賽分析之領域有所貢獻。

第二節 研究動機與目的

棒球是國內運動種類中在國際運動場有耀眼成績的項目之一。投手是棒球比賽的中心人物，也是比賽的焦點。優秀投手的戰力指標，除了擁有良好的技術體能與投球準確性外，最重要是要具有快速球的尾勁與具威脅性的變化球，能造成打者的揮擊時間縮短及擾亂打者的打擊節奏。這些重要因素較能造成沒有效率的揮擊，而增加打者出局的机会。

投手臨場表現是影響比賽勝負的關鍵，甚至有人說投手影響比賽結果可達百分之七十，因此投手如果在整場比賽可將失分降到最低，獲勝的機率就很大。投手在有人壘上有人時，攻擊方可能下達戰術的狀況下，為防止跑壘員盜壘而加快投球的節奏，得點圈有跑壘員時，為阻止對方得分投手心理亦會受到影響。

一般認為棒球比賽中，攻隊球員佔壘時對投手的表現會有影響，但有關的實證研究極為稀少，本研究以 2009 世界青少年棒球錦標賽為例。探討在不同佔壘狀況與投手不同球種的球速、好球率及第一球好球率之差異。

本研究目的有三：

- 壹、探討投手在不同佔壘狀況，不同球種與球速之差異。
- 貳、探討投手在不同佔壘狀況，不同球種與好球率之差異。
- 參、探討投手在不同佔壘狀況，不同球種與第一球之好球率。

所得結果期待能對棒球運動比賽分析領域及訓練實務上有所助益。

註解 [g1]: 比較這兩個，修正

第三節 研究問題與假設

本研究針對 2009 年第十四屆世界青少棒錦標賽，中華隊投手在攻隊佔壘和無佔壘狀況下，投手球速與控球狀況，透過分析取得詳細具體資料。主要研究問題如下：

- 壹、投手在不同佔壘狀況，不同球種之球速是否會有差異？
- 貳、投手在不同佔壘狀況，不同球種之好球率是否會有差異？
- 參、投手在不同佔壘狀況，不同球種之第一球好球率是否會有差異？

從經驗法則的觀點上，一般認為攻隊佔壘時會影響投手表現，唯研究者認為一位好投手身處壓力下，雖會引起身心變化，但在投球表現不至於會有很大的落差，否則就不是一位好投手。因此根據本研究，研究假設：

- 壹、投手在不同佔壘狀況，不同球種之球速沒有顯著差異。
- 貳、投手在不同佔壘狀況，不同球種之好球率沒有顯著差異。
- 參、投手在不同佔壘狀況，不同球種之第一球好球率沒有顯著差異。

第四節 研究範圍與限制

本研究以國內緯來電視體育台 2009 年 8 月 15 日至 8 月 23 日實況轉播在我國舉行的第十四屆世界青少棒錦標賽之錄影帶，中華隊出賽之 8 場賽事，投手投球內容作為本研究之分析資料。配球模式是由教練、捕手或投手主導不得而知，而好壞球由主審直接認定，球速則以電視畫面上的顯示數據為準，至於變化球球種如：曲球、滑球、伸卡球、指叉球、變

速球等，都歸類為變化球。

將取得之資料，針對投手投球內容進行記錄及分析。錄影帶雖可反覆播放賽況，惟畫面終究無法完全呈現賽場中的立體空間與各種角度，亦是在信度檢驗上需要再思考的問題，所以請三名專家共同觀看分析。另球員比賽時的心理、生理狀況及比賽地點的氣候、溫度均非在本研究範圍。

第五節 名詞解釋

壹、投手 (pitcher)

投手 (Pitcher) 是在棒球比賽中防守方負責投球，供進攻方擊球員打擊的球員，任何一場棒球比賽中，球隊中的靈魂人物都是投手，投手根據本身的專長球路，並針對擊球員的打擊弱點，適時投出各種不同的球路，以阻止擊球員之攻擊。投手投球的姿勢通常分為揮臂式投球 (Windup Position) 與固定式投球 (Set Position) 兩種，投手可採用任何一種姿勢。投手的角色在棒球比賽中頗為吃重，投手投球能力的良窳，常被認為佔比賽勝負關鍵的七成左右，其重要性可見一斑。投手依照角色分工，大略可區分為先發投手與後援投手兩種；依照慣用投球習慣，可分為左投手與右投手 (維基百科全書，2010)。投手的基本功能包括投球、牽制、短打守備及打者擊球後各種狀況補位，是一位投手基本必備的條件。

貳、不同佔壘狀況

棒球投手在不同佔壘狀況下應付對方攻擊及戰術，以防止打擊者確實擊球與戰術應用成功機率，讓對手無法得分。

不同佔壘狀況分為：佔壘及無佔壘。在佔壘狀況有：一壘有跑壘員、一壘二壘有跑壘員、一壘三壘有跑壘員、二壘有跑壘員、二壘三壘有跑壘員、三壘有跑壘員及滿壘，共七種佔壘狀況。本研究將不同佔壘狀況設定為，佔壘及無佔壘狀況。

叁、世界青少棒錦標賽 (IBAF " AA " World Youth Baseball Championship)

由國際棒球總會 (IBAF) 所主辦「世界青少棒錦標賽」，1989年起於日本舉行第一屆比賽，此後每年舉行一次，直至1988年起改為每隔兩年舉行一次。2007年由於主辦國委內瑞拉未發簽證給予我國，經中華民國棒球協會向國際棒總提出抗議後，國際棒總隨即宣布取消該屆比賽。台灣曾在1997年 (台北市、新竹市棒球場) 和2003年 (高雄縣澄清湖、高雄市立德棒球場) 舉辦過此項賽事，可惜中華隊在這兩屆比賽皆得亞軍，2009年 (台中州際、台中市棒球場) 只以第五名作收，並未將冠軍留在家鄉。

中華隊自1989年首屆舉辦便參戰，在冠軍戰以4比5敗給日本隊，僅僅拿下亞軍，歷年來，中華隊除了於1991年奪得冠軍外，另有六次亞軍的紀錄 (1989、1993、1996、1997、1998、2003)，一向被視為勁敵的紅色閃電古巴隊，則在1994年至1997年連續四年奪冠，也是目前拿下冠軍次數最多的國家，美國則以四次冠軍得主居次。

十四屆世界青少棒錦標賽中華隊歷屆成績如表 (附錄一)

第二章 文獻探討

本章分別以下列章節，依序探討與棒球相關的研究文獻資料：第一節，影響投手投球因素之相關文獻。第二節，投手投球與比賽狀況之影響相關文獻。第三節，棒球動作分析之文獻，第四節，文獻總結。

第一節 影響投手投球因素之相關文獻

黃士魁、林文郎（1997）談到投手本身所具備的內在特質可分為心理、生理及智能叁方面。生理提供了優良的訓練條件，心理提供了完善的人格品質，而智能則提供的思考、判斷、創新與再學習的能力。

楊賢銘（1998），投手的基本技術包括投球、傳球及接球守備叁方面，而投手的投球可分為上投法（Over Hand Throw）、側投法（Side Hand Throw）、下投法（Under Hand Throw）等三種姿勢。各種投球姿勢都有其不同之球路變化，球路的內容可分為直球與變化球；其中變化球又包括曲球（Curve ball）、滑球（Slider）、彈指球（Knuckle ball）、指叉球（Fork ball）、變速球（Change up）、下墜球（Drop Ball）等。

Ken（1994）提到要成為一位成功的投手必須要知道打擊者在打擊區裡，不同球數下的心理特質，然後在有利於投手本身的情況下將球投出。

倪兆良（1993）一名成功的投手，除具備良好的體格與優

秀的競技適能外，還必須對自我情緒加以控制，以冷靜的思考力建構戰略，細心的觀察，識破敵對之攻擊戰術，積極而果敢的應付比賽。

高振聲(1979)就投手任務的重要指出：一個球隊是否強弱，是以投手陣容好壞作標準，如投手陣容堅強，對於比賽情緒鼓勵作用頗大，常因投手運用投球得法，控制得體，不但增加取勝機會，亦可促進全隊合作的精神，是加強防守力量的主要因素。

投手心理、生理及技能這三項基本特質，有些是天生的，有些雖先天沒有，但是可經由後天的教導與良好的練習環境，來將其特質適當地結合、再經由完善且具系統性的訓練開發，即可培養出投手在技術方面的能力。正確投球與觀念、強烈的企圖心與求勝意志，綜合這些因素，是一名好投手必備的條件。

第二節 投手投球與比賽狀況之影響相關文獻

莊林貴、蔡一鳴、曾慶裕、王秀銀(2002)研究指出：以我國青棒隊 23 位投手的揮臂式與固定式投球之球速平均值分別為 128.09 ± 4.94 與 127.39 ± 5.35 km/hour，二者具有顯著差異($p < 0.05$)。同時指出，在比賽中，壘上無跑壘員時，投手宜用揮臂式姿勢來投球，如此得以發揮投球速度(威力)。

Tom(1994)強調，在一場比賽中，若防守隊伍中的投手，能投出令攻擊方的擊球員無法擊中的球路，那防守隊將立於不敗之地。如何有效的運用局部戰術中所包含的投手配球策略，就成為投手戰術中最重要的工作。

曾文誠(1994)指出一位好的左投手，往往可以成為該隊的最佳武器，因為一般打者自小開始所接觸的投手都以右手居多，一旦碰上一位左投手，在心裡總是感覺較畏懼及不能適應。左投手也是克制左打者的絕佳武器，因左打者比較畏懼左投手。

Robert (1994)認為投球模式是依投手個體對不同水準、不同狀況所擬定的策略，以不同速度、軌跡及位置的球路，面對擊球員。

Jacobs (1987)認為配球模式是由投球的策略(Deception)、投球的速度(Speed)、控球的能力(Accuracy)三要素所構成。

簡曜輝(1983)就一位傑出投手必備的條件與投球技巧指出：一位優秀的投手除了必須擁有爆發力、敏捷性、柔軟度、耐力及優異的投球技巧等基本條件外，更重要的是必須擁有冷靜聰慧的頭腦，和過人的分析力及領悟力。投手和捕手必須觀察判斷並分析每一位擊球員的打擊特徵和習性，包括擊球員優缺點、揮棒的習慣與遴選球的能力和跑壘速度等，尤其是遇到危機的時候，能冷靜的思考，掌握住情況，適時投出致命的球路，封鎖擊球員的打擊，以化解危機。

棒球投手對棒球比賽的勝負有極大的影響，而一支球隊的投手陣容的好壞，是代表一支球隊的強弱。投手投球的速度，越快的球速將給予打擊者越大的壓力，往往是投手威力的指標。運用不同投球技巧，以不同球路來混淆打擊者，使其對速度的判斷造成誤差，產生不佳的打擊表現。比賽中投手依配球及戰術的需要以不同的投球技巧投出不同的球路，針對臨場各種狀況路，封鎖打者的攻擊，來化解失分危機。

第三節 棒球動作分析之文獻

Nolan(1987)以棒球比賽錄影帶測試專家及新手之棒球打擊者，視覺搜尋率方式的差異，獲得新手在球出手前經常變換其眼球固定位置，在球出手點以外的位置打擊能力方面之差異。

廖文男、林啟川、高英傑、彭國平(2003)以2001年第34屆世界盃成棒賽，棒球投手球路與速度之分析指出：進入複賽八隊投手共計58名，有系統蒐集比賽資訊，紀錄球路、速度等，經過數量之統計分析後所得結論如下：

- 壹、各種球路速度達相關顯著水準($p < .05$)。
- 貳、各國投手各種球路之速度有差異存在，達顯著差異水準($F = 3.24$; $p < .05$)。

鍾宇政(1999)以1999年第18屆IBA世界青棒賽，中華隊投手曹錦輝之配球模式分析。結果顯示：

- 壹、速差而言，快速直球、滑球或曲球，速差上差距較小。
- 貳、位置分佈圖出現，外角低球與內角低球較高的比率。
- 參、第一球出現率：外角低球出現率最高。
- 肆、變化球出現率頻繁，會影響往後快速直球的發展。
- 伍、配球模式中以交叉配球模式出現機率最高。

陳五洲(1996)認為研究者可使用攝錄影器材、電腦設備及嚴謹的實驗控制，將運動過程完整的紀錄下來，應透過學有所長的教師與教練來分析，讓運動技術及戰術無所遁形。

曾慶裕(1993)，使用日製16mm電影攝影機及美製雷達測速槍等儀器，以參加第17屆亞洲盃中華成棒隊7名投手為研究對象，比較中華隊投手各種球路球速之差異。結果顯示：

中華隊投手各種球路、球速之差異達到顯著水準 ($p < .05$)。其中直球最快平均 131.71 公里/小時，滑球次之平均 114.67 公里/小時，指叉球平均 109.67 公里/小時，下墜球（曲球）較慢平均 107.57 公里/小時。

將體育比賽錄影轉播，把運動過程完整記錄下來，透過精確的統計數據資料，對技術動作的選擇與組合、攻擊與防守，對運動訓練及競賽，非常實用、有效。教練與選手對於整個比賽過程中，各項攻守戰略技術的重要性有更全面的了解，提供可信度的參考資料，作為擬訂或修訂選手訓練計劃與進行實施比賽時，破解對手攻防戰略的重要參考依據。

第四節 文獻總結

傑出投手必備的條件與投球技巧要素：除了必須擁有爆發力、敏捷性、柔軟度、耐力及優異的投球技術等基本條件外，更重要的是必須擁有冷靜聰慧的頭腦，和過人的分析力及領悟力。

在比賽過程中投手必須觀察判斷並分析每一位擊球員的打擊特徵和習性，包括擊球員優缺點、揮棒習慣與選球能力和跑壘速度等，尤其是攻隊佔壘時遇到危機的時候，能冷靜思考，掌握住情況，適時投出致命的球路，封鎖擊球員的攻擊，以化解危機。

比賽錄影帶可重現比賽過程是最重要的方法，比賽的現場觀察，記錄分析比賽內容和數據亦可進行分析研究，同時經由統計可整理歸納龐大數據資料亦是研究比賽問題不可或

缺的方法。並且研究者可以藉由反覆觀看錄影帶來評估行為，也可以將資料作永久保存。

第三章 研究方法

本研究主要方法以實況錄影方式將比賽過程完整記錄，採用事後回溯法，登錄相關數據進行比較分析及研究。內容包含研究流程與步驟、時間進度、對象、資料蒐集方式、時間與地點，信度檢驗及資料處理等方法，敘述如下：

第一節 研究流程與步驟

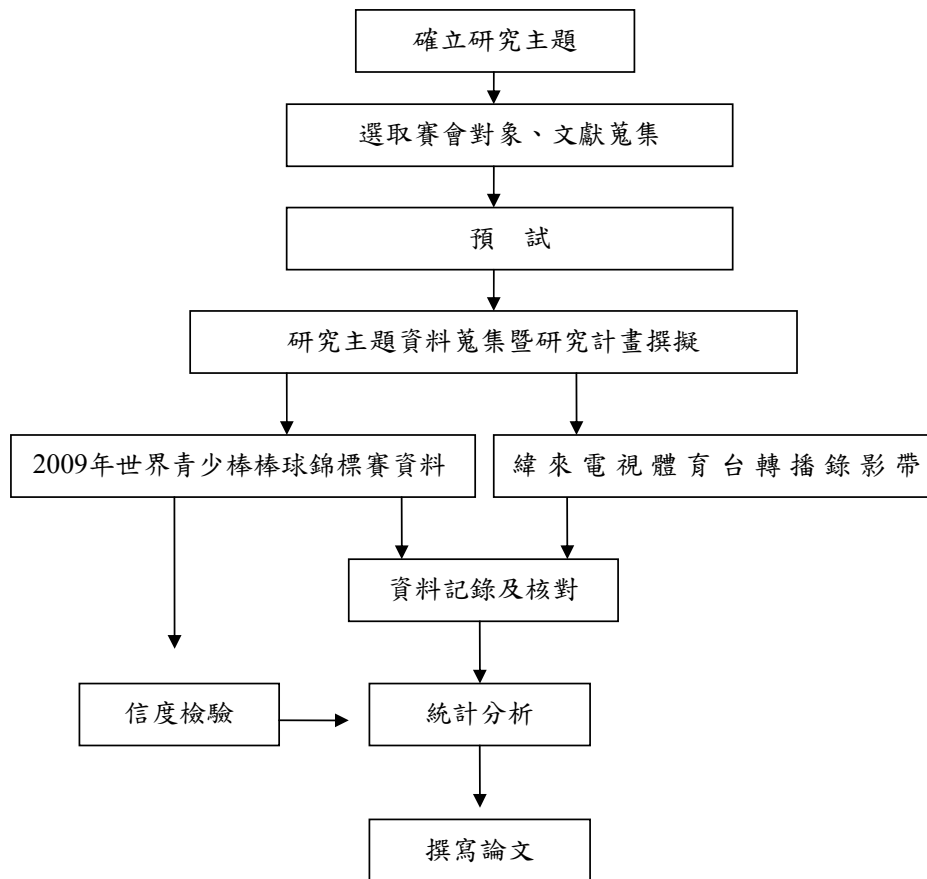


圖 3 - 1 研究流程圖

本研究步驟如下圖。

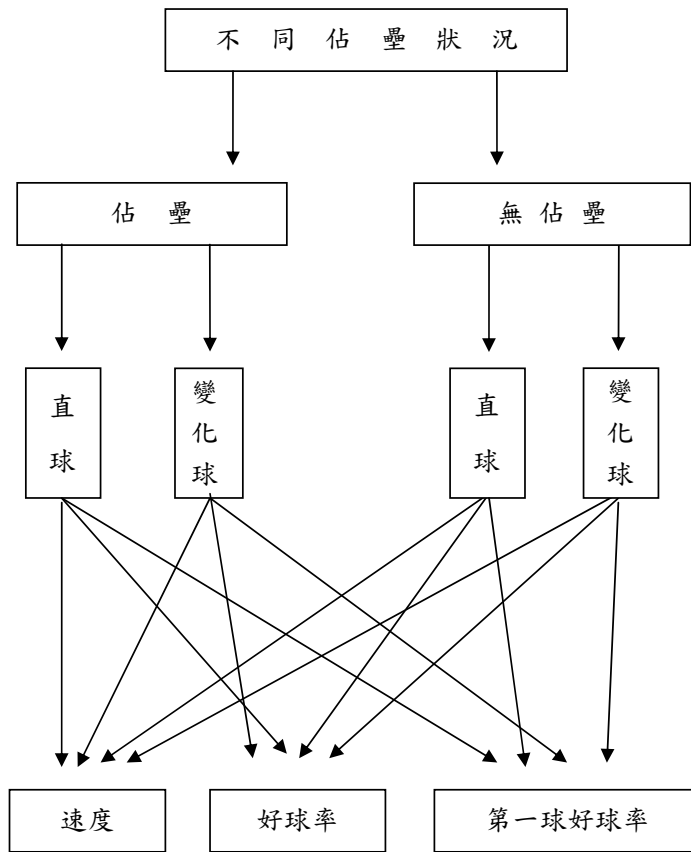


圖 3 - 2 研究步驟圖

第二節 研究時間進度表

以甘特圖法 (Gantt chart method)，將時間進度表如下：

表 3 - 1 研究時間進度表

活動項目	日期											
	第一階段 99年7月	第二階段 99年8月	第三階段 99年9月	第四階段 99年10月	第五階段 99年11月	第六階段 99年12月	第七階段 100年1月	第八階段 100年2月	第九階段 100年3月	第十階段 100年4月	第十一階段 100年5月	第十二階段 100年6月
1. 確立研究主題、選取賽會對象、文獻蒐集與整理、擬研究項目	—											
2. 預試暨資料修訂	—	—										
3. 研究主題賽事蒐錄	—	—										
4. 研究主題文獻資料蒐集整理暨撰擬研究計畫			—	—	—							
5. 研究計畫口試及修正					—							
6. 資料登錄、統計、分析研究							—	—	—	—	—	—
7. 撰寫研究論文		—	—	—	—	—	—	—	—	—	—	—
8. 論文口試												—

第三節 研究對象與工具

本次 2009 世界青少棒棒球錦標賽，中華隊出賽 8 場，戰績 4 勝 4 敗，此次比賽得到第五名。中華隊對戰成績如表 3-2 所示：

表 3 - 2 2009 世界青少棒錦標賽中華隊對戰成績

日期	主隊	客隊	比數	勝隊
預 賽				
2009.8.15.	中華台北	委瑞內拉	14-15	委瑞內拉
2009.8.16.	中華台北	日本	12-15	日本
2009.8.17.	俄羅斯	中華台北	1-19	中華台北 (5 局)
2009.8.18.	澳洲	中華台北	4- 8	中華台北
2009.8.19.	中華台北	古巴	5- 7	古巴
複 賽				
2009.8.21.	美國	中華台北	11- 8	美國
決 賽				
2009.8.22.	中華台北	日本	10- 6	中華台北
2009.8.23.	中華台北	韓國	11- 0	中華台北 (7 局)

註：5 局、7 局提前結束比賽

2009 世界青少棒棒球錦標賽，中華隊投手共 8 人，個別投手身高、體重、慣用手、投球局數與防禦率等資料。其中右投手 7 名和左投手 1 名，左投手佔全部選手的比例為 12.50

%。如表 3-3 所示：

表 3 - 3 2009 世界青少棒錦標賽中華隊個人資料

編號	身高 (cm)	體重 (kg)	慣用手	投球局數 (innings)	防禦率 (ERA)
1	175	67	右投	6 3/2	6.75
2	175	76	右投	17 3/2	5.10
3	182	82	右投	2	27
4	172	70	右投	2 3/2	3.38
5	178	73	右投	8	12.38
6	177	70	左投	5	5.40
7	181	90	右投	12 3/2	3.55
8	187	67	右投	10 3/1	6.97

註：左投手依位佔全部投手 12.50%

以 2009 世界青少棒中華隊 8 名投手為研究對象。這批研究對象是參加民國 98 年謝國城全國青少棒錦標賽選出的優秀投手，其基本資料投手平均年齡為 15.86 ± 0.60 歲，平均身高 178.38 ± 4.78 公分，平均體重 74.38 ± 8.05 公斤，平均球齡時間為 6.50 ± 1.77 年。

此次中華隊投手，從選手的平均年齡與球齡訓練時間相互比較可發現，研究對象約 10 歲就開始參與棒球訓練，平均參與棒球訓練年齡 6.50 ± 1.77 年，由此可以推論棒球投手之技術和體能皆達一定水準。

其中華隊投手的表現，平均防禦率為 8.82 ± 7.87 ，最大

值為 27，最小值 3.38，部份投手表現不盡理想，防禦率偏高。

如表 3-4 所示：

表 3 - 4 投手平均年齡、球齡、投球局數與防禦率統計表

	M	SD	最大值	最小值
年齡(歲)	15.86	0.60	16.55	15.08
球齡(年)	6.50	1.77	9	4
投球局數(innings)	8.13	1.46	9	5
防禦率(ERA)	8.82	7.87	27	3.38

本研究針對中華隊投手投球過程，由比賽開始第一場的第一球到最後一場的最後一球作為本研究數據統計分析的資料來源。

研究工具如下：

壹、比賽錄影帶 8 卷。

貳、錄放影機一台。Panasonic DVD-S48 (如圖 3-3)。

參、42 吋液晶電視機。Panasonic TH-L42S20W (如圖 3-4)。

肆、2009 年第十四屆世界青少棒棒球錦標賽攻守記錄表。

如表：(附錄二)。

伍、Microsoft Excel 比率圖繪製。



圖 3 - 3 Panasonic DVD-S48



圖 3 - 4 Panasonic 42 吋 TH-L42S20W

第四節 研究程序及進度

研究者藉由中華民國棒球協會所提供之錄影帶，並蒐集中華民國棒球協會 2009 年第十四屆世界青少棒棒球錦標賽官方網站、所公佈之比賽記錄及專家討論意見。

時間與地點：自民國 99 年 9 月 15 日起至 99 年 11 月 15 日止，於台中市立西苑高中體育組教室實施。

記錄方法：本研究利用錄放影機經由 DVD 播放，由觀察者(即從事棒球運動球齡二十年以上者四位：筆者、黃武雄(台中市立西苑高中體育老師兼棒球隊總教練)、蔡景峰(台中市立西苑高中棒球隊教練)，李朋坡(台中市立西苑高中棒球隊教練)以上均具有國家級 A 級棒球教練資格)紀錄與統計分析結果。採用楊國樞等(1978)的看法：觀察次數應比參與觀察人數來得多次，於是筆者和所有觀察者為恐有失觀察之準確性，為驗證觀察之準確程度。當遇到不同觀點時，即重複再觀看有問題的球路，皆使趨於一致性，並逐次逐項紀錄相關資料。配合中華民國棒球協會官方網站所公佈比賽記錄，有出入即重新觀看，確認無誤後，再行完成投手投球表現登錄相關數據資料。

第五節 資料處理

壹、有系統的蒐集全部比賽資訊，應用棒球記錄法，對每位擊球員所投出球數，記錄佔壘或無佔壘狀況下之球速、球種及好壞球等，並向中華民國棒球協會取得賽成績統計表，將

結果數據用 Excel 進行統計分析。

貳、所得資料以 SPSS18.0 For Windows 統計套裝軟體處理及分析，並以 $\alpha = .05$ 作為統計考驗的顯著水準。

參、攻隊佔壘與無人佔壘時，記錄每投一球顯示、不同球種之球速及好壞球等數據。

肆、描述性統計以瞭解整體投手平均球速、好球率及擊球員第一球好球率等數據。

伍、以相依樣本 t 檢定分析 (t-test) 進行攻隊佔壘與無人佔壘時球不同球種之球速差異性比較，獨立樣本 t 檢定分析 (t-test) 個別投手差異情形。

陸、以卡方檢定考驗投手在攻隊佔壘與無人佔壘時和不同球種之好球率及第一球好球率差異情形。

第四章 結果與討論

本章主要是依據研究目的與研究問題，棒球比賽在攻隊佔壘與無人佔壘時，投手球速與好球率之相關情形。本章共分三節：第一節不同佔壘狀況之球種與球速之差異；第二節不同佔壘狀況之球種與好球率之差異；第三節不同佔壘狀況之球種與第一球好球率之差異。

第一節 不同佔壘狀況之球種與球速之差異

本節在探討中華隊全部投手及個人，在不同佔壘狀況之不同球種與球速差異。

壹、整體投手以相依樣本 t 考驗比較其球速差異，結果如表 4-1 所示，在壘上有人時直球平均速度 133.12 ± 3.03 (km/hr) 與無人佔壘時直球平均速度 132.94 ± 4.03 (km/hr) ($p = .61 > .05$)；在壘上有人時變化球平均速度 113.22 ± 4.85 (km/hr) 與無人佔壘時變化球平均速度 112.68 ± 4.48 (km/hr) ($p = .65 > .05$)。

不同佔壘狀況與球種之球速，無顯著差異。此章節所獲結果，與研究假設一.投手在不同佔壘狀況與不同球種之球速沒有顯著差異相符。

表 4 - 1 不同佔壘狀況不同球種之球速差異比較

球種	不同佔壘				n	t	p
	有人		無人				
	M	SD	M	SD			
直球 (km/hr)	133.12	±3.03	132.94	±4.03	746	-.51	.61
變化球 (km/hr)	113.22	±4.85	112.68	±4.48	297	-.45	.65
總數 n= (球數)	454		589		1043		

貳、個別投手在不同佔壘狀況之不同球種與球速差異。經獨立樣本 t 考驗分析結果如表 4-2 所示，不同佔壘狀況時直球平均速度，編號 3. 投手在壘上有人時直球平均速度 126.35(km/hr)，無人佔壘時直球平均速度 124.31(km/hr) ($p = .01 < .05$)、編號 5. 投手在壘上有人時直球平均速度 136.88(km/hr)，無人佔壘時直球平均速度 138.35(km/hr) ($p = .01 < .05$)、編號 7. 投手在壘上有人時直球平均速度 133.43(km/hr)，無人佔壘時直球平均速度 131.75(km/hr) ($p = .03 < .05$) 有顯著差異；變化球只有編號 8. 投手在壘上有人時變化球平均速度 112.14(km/hr) 無人佔壘時變化球平均速度 107.30(km/hr) ($p = .001 < .05$) 有顯著差異。

表 4 - 2 個別投手不同佔壘狀況不同球種之球速差異比較

編號	球種	不同佔壘		最快	最慢	<i>t</i>	<i>p</i>	n
		有人	無人	速度	速度			
1	直球	131.30	130.67	139	123	-0.87	0.39	103
	變化球	109.82	110.57	121	95	0.38	0.71	40
2	直球	133.86	134.00	141	127	0.09	0.93	32
	變化球	114.33	113.40	116	108	-0.55	0.59	13
3	直球	126.35	124.31	132	117	-2.87	0.01*	97
	變化球	103.50	106.11	129	96	1.02	0.31	34
4	直球	134.11	134.58	140	125	0.89	0.38	131
	變化球	117.90	114.61	128	103	-1.47	0.15	28
5	直球	136.88	138.35	147	116	2.54	0.01*	182
	變化球	118.61	119.32	128	102	0.63	0.53	81
6	直球	133.39	133.73	141	126	0.31	0.76	46
	變化球	112.54	113.31	116	107	0.82	0.24	26
7	直球	133.43	131.75	139	124	-2.20	0.03*	71
	變化球	115.60	116.56	135	111	0.39	0.73	30
8	直球	133.26	131.70	140	120	-1.68	0.10	84
	變化球	112.14	107.30	116	94	-5.23	0.00*	44

註：n=球數 **p*<.05

從不同佔壘狀況之不同球種與投手球速的變化可由研究結果並無顯著差異。但是在個別投手發現，幾位投手壘上有人與無人佔壘時不同球種之球速有顯著差異。應有下述幾個原因：在攻隊佔壘與否比賽情境的壓力或者體力上的原因，才在統計上呈現出顯著差異，投手的球速會隨著其本身的體力和當時比賽情境進行調整。

Robert(1994)認為投球模式是依投手個體對不同水準、不同狀況所擬定的策略，以不同速度、軌跡及位置的球路，面對擊球員。投手是依本身條件及能力來應付臨場狀況，針對不同狀況投出適當球路來解決擊球員。球速對一個棒球投手而言，有快的球速是一位優秀投手條件之一。而投手球速的變化中，球的速度差必須應用快慢交替，其目的是為擾亂擊球員在視覺上的速度感(葉日好，1996)。優秀的投手必須具有良好的球速，針對打者的弱點，利用快慢速球的速差，破壞擊球員揮棒的擊球時間。林德富(2004)認為投手在搭配球種與球速之間變化，投個慢速曲球，再來一個快速直球，是球速的一種變換，藉由不同球種之速度快慢，來擾亂擊球員的揮擊時機，使擊球員難以適應。

若單就攻隊佔壘與無人佔壘時的投球，可能觀察其投手的球速似乎需要再多一點資料進行判斷。因為不同佔壘狀況下之球種與球速的變化情況中，這些影響因素或許能提供投手在不同壓力下的投球表現。但是這些表現都是屬於個人的心智情緒及其他的因素影響。另一個因素，是比賽的狀況，如比數的情況應會影響其投球的表現。相關的研究指出，在兩隊比分差異的狀況下，其投手的表現也會有所差異。

第二節 不同佔壘狀況之球種與好球率之差異

本節在探討中華隊，全部投手及個人，在以不同佔壘狀況時不同球種之好球率進行差異比較。

壹、全體投手經卡方檢定考驗比較不同佔壘狀況直球好球率差異結果，如表 4-3 所示：整體投手於不同佔壘狀況其平均直球好球率為 63.67%。在壘上有人時直球平均好球率 60.80%，無人佔壘時直球平均好球率 66.24% ($p = .12 > .05$)，無顯著差異。

表 4 - 3 不同佔壘狀況直球好球率差異比較

直球	不同佔壘			χ^2	p
	有人	無人	總數(n)		
好球(n)	214	261	475	2.39	0.12
壞球(n)	138	133	271		
總數(n)	352	394	746		
好球率(%)	60.80%	66.24%	63.67%		

註：n = 投球數

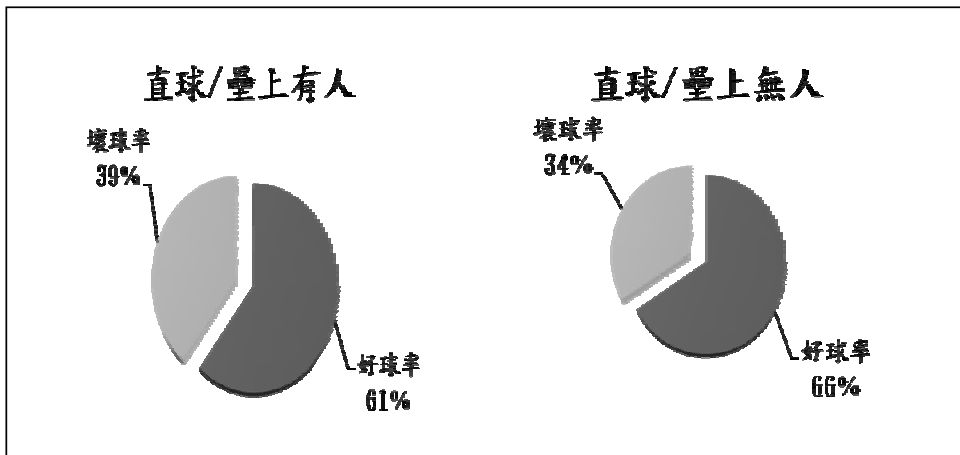


圖 4 - 1 不同佔壘狀況直球好球率

從中華隊不同佔壘狀況直球好率球比較，圖 4-1 顯示：壘上有人時直球好球率 61%，壘上無人直球好球率 66%。不同佔壘狀況直球好球率都有超過 60%，顯示中華隊投手直球好球率有一定水準。

貳、變化球好球率差異結果，如表 4-4 所示：不同佔壘狀況時變化球平均好球率 57.48%。在壘上有人時變化球平均好球率 55.15%，無人佔壘時變化球平均好球率 60.78% ($p = .35 > .05$)，無顯著差異。

表 4 - 4 不同佔壘狀況變化球好球率差異比較

變化球	不同佔壘		總數	χ^2	p
	有人	無人			
好球 (n)	62	107	169	0.86	0.35
壞球 (n)	40	87	127		
總數 (n)	102	194	296		
好球率 (%)	55.15%	60.78%	57.48%		

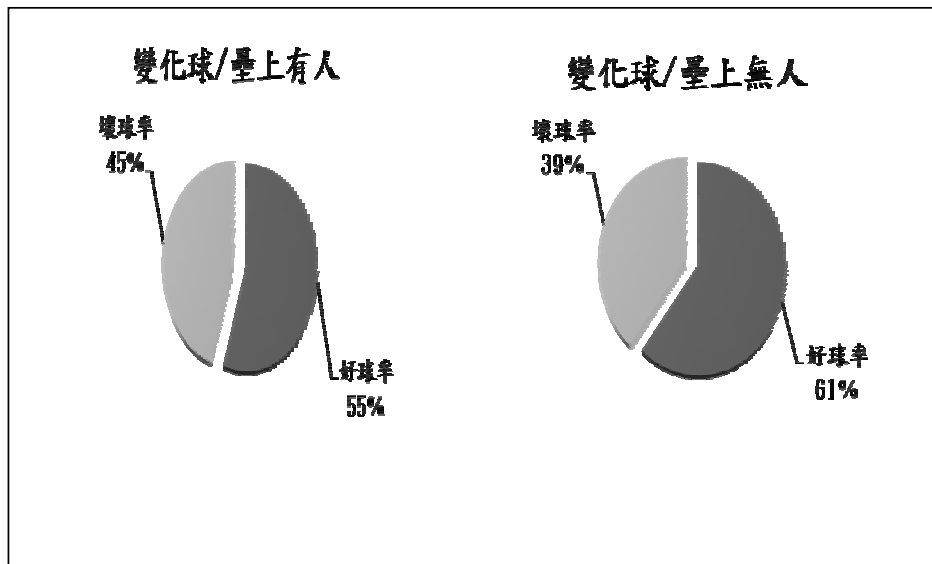


圖 4 - 2 不同佔壘狀況變化球好球率比

不同佔壘狀況變化球好率球比較，圖 4-2 顯示：壘上有人時變化球好球率 55%，壘上無人時變化球好球率 61%，兩種狀況在統計上無顯著差異。但在壘上有人時變化球的控球

與無人佔壘時變化球的控球有 6% 的差距。

在不同佔壘狀況時，直球與變化球之好球率無顯著差異。此章節所獲結果，與研究假設二. 投手在不同佔壘狀況，不同球種之好球率沒有顯著差異相符。

貳、於個別投手在不同佔壘狀況時直球之好球率考驗結果如表 4-5 所示，在不同佔壘狀況時其直球好球率，編號 1. 投手在壘上有人時直球平均好球率 44.44%，無人佔壘時直球平均好球率 69.39% ($p = .01 < .05$)、編號 2. 號投手壘上有人時直球平均好球 40.91%，無人佔壘時直球平均好球率 90.00% ($p = .01 < .05$)，有顯著差異；個別投手在不同佔壘狀況時變化球之好球率考驗結果如表 4-6 所示，在不同佔壘狀況時其變化球好球率，均無顯著差異。

表 4 - 5 個別投手不同佔壘直球好球率差異比較

編號	直球	不同佔壘		總數	χ^2	p
		有人	無人			
1	好球	24	34	58	6.50	0.01*
	壞球	30	15	45		
	好球率	44.44%	69.39%	56.31%		
2	好球	9	9	18	6.73	0.01*
	壞球	13	1	14		
	好球率	40.91%	90.00%	56.25%		
3	好球	26	22	48	0.83	0.36
	壞球	22	27	49		
	好球率	54.17%	44.90%	49.48%		
4	好球	38	55	93	0.02	0.90
	壞球	16	22	38		
	好球率	70.37%	71.43%	70.99%		
5	好球	63	60	123	0.82	0.37
	壞球	26	33	59		
	好球率	70.79%	64.52%	67.58%		
6	好球	18	12	30	2.14	0.14
	壞球	13	3	16		
	好球率	58.06%	80.00%	65.22%		
7	好球	15	35	50	0.44	0.51
	壞球	8	13	21		
	好球率	65.22%	72.92%	70.42%		
8	好球	21	34	55	0.11	0.74
	壞球	10	19	29		
	好球率	67.74%	64.15%	65.48%		
總數		352	394	746		
好球率 (%)		60.80%	66.20%	63.70%		

表 4 - 6 個別投手不同佔壘時變化球好球率差異比較

編號	變化球	不同佔壘		總數	χ^2	p
		有人	無人			
1	好球	10	12	22	0.18	0.68
	壞球	11	7	18		
	好球率	47.62%	63.16%	55.00%		
2	好球	2	5	7	0.26	0.61
	壞球	1	5	6		
	好球率	66.67%	50.00%	53.85%		
3	好球	8	7	15	0.42	0.52
	壞球	8	11	19		
	好球率	50.00%	38.89%	53.57%		
4	好球	7	8	15	1.69	0.19
	壞球	3	10	13		
	好球率	70.00%	44.44%	53.71%		
5	好球	20	33	53	0.02	0.89
	壞球	11	17	28		
	好球率	64.52%	66.00%	65.43%		
6	好球	5	6	11	0.16	0.69
	壞球	8	7	15		
	好球率	38.46%	46.15%	42.30%		
7	好球	4	15	19	0.72	0.40
	壞球	1	10	11		
	好球率	80.00%	60.00%	63.33%		
8	好球	6	21	27	2.08	0.15
	壞球	1	16	17		
	好球率	85.71%	56.76%	61.36%		
總數		102	194	294		
好球率(%)		55.15%	60.78%	57.48%		

不同佔壘狀況下，直球與變化球好球率來看，可由本研究發現並無顯著的差異，但在這次比賽中個別投手好球率有達顯著差異，在攻隊佔壘時好球率百分比偏低與無人佔壘時好球率百分比落差甚大。可能原因是攻隊佔壘時，擔心對方下達戰術及擊球員擊出安打而失分，全力投球或加快本身投球節奏，影響控球導致好球率降低。Jacobs (1987) 則認為配球模式是由投球的策略(Deception)、投球的速度(Speed)、控球的能力(Accuracy)三要素所構成。投手針對不同打者擬定投球策略，投手本身球速及良好控球能力。同樣的在不同佔壘狀況下，投手好球率都能超過五成而好壞球在 2 比 1 比率的控制能力，是一位優秀投手必備的條件之一。

第三節 不同佔壘不同球種與第一球好球率之差異

本節分別以不同佔壘狀況時不同球種之第一球好球率進行差異比較。

壹、全體投手經以卡方檢定考驗結果，如表 4-7 所示：於不同佔壘狀況時平均第一球直球好球率 58.60%。在壘上有人時第一球直球平均好球率 58.10%，無人佔壘時直球平均好球率為 59.20% ($p = .87 > .05$)，無顯著差異。

表 4 - 7 攻隊不同佔壘時直球第一球好球率差異比較

直球	不同佔壘		總數	χ^2	<i>p</i>
	有	無			
好球	68	61	129	0.28	0.87
壞球	49	42	91		
總數	117	103	220		
好球率 (%)	58.10%	59.20%	58.60%		

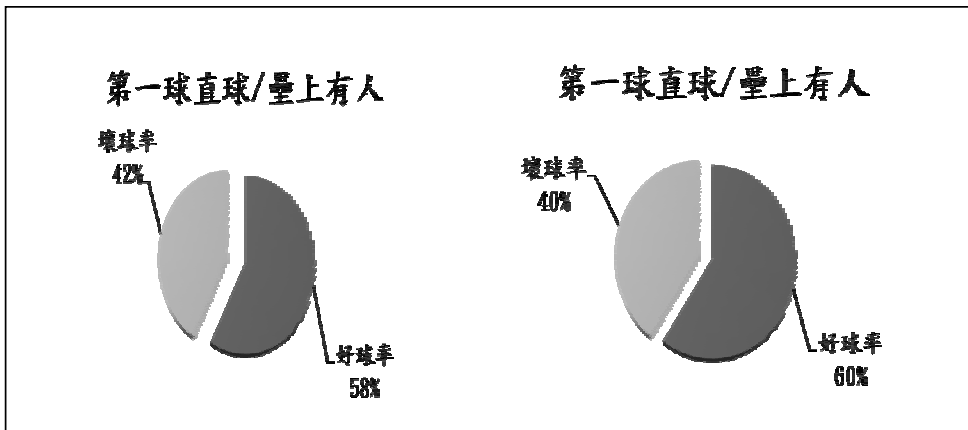


圖 4 - 3 攻隊不同佔壘時直球第一球好球率差異

不同佔壘狀況第一球直球好球率球比率，圖 4-3 顯示：壘上有人時第一球直球好球率 58%，無人佔壘第一球直球好球率 60%。不同佔壘狀況第一球直球好球率的投球表現兩者相同差距不大。

貳、不同佔壘狀況時平均第一球變化球好球率，如表 4-8 所示：在不同佔壘狀況時變化球平均第一球好球率 60.60%。在壘上有人時變化球平均好球率 57.90%，無人佔壘時變化球平均第一球好球率 61.50% ($p = .78 > .05$)，無顯著差異。

表 4 - 8 攻隊不同佔壘變化球第一球好球率差異比較

變化球	不同佔壘		總數	χ^2	p
	有	無			
好球	11	32	43	0.08	0.78
壞球	8	20	28		
總數	19	52	71		
好球率 (%)	57.90%	61.50%	60.60%		

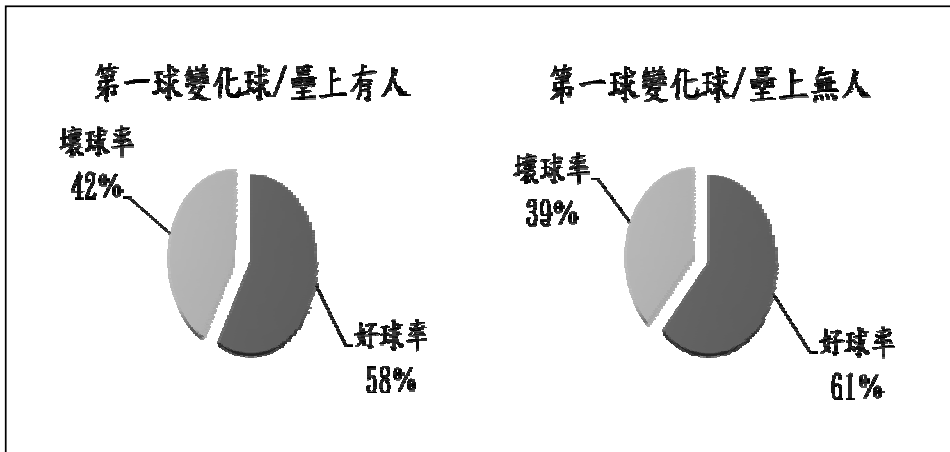


圖 4 - 4 攻隊不同佔壘時變化球第一球好球率差異

不同佔壘狀況第一球變化球好球率比率，圖4-4顯示：壘上有人時第一球變化球好球率58%，壘上無人第一球變化球好球率61%。直球與變化球第一球好球率的投球表現相同。

在不同佔壘狀況時，直球與變化球第一球好球率無顯著差異。此章節所獲結果，與研究假設三. 投手在不同佔壘狀況，不同球種之第一球好球率沒有顯著差異相符。

參、在本屆世界青少棒比賽當中，整體中華隊投手在不同佔壘狀況時，經以卡方檢定考驗結果由表 4-9 所示，這次比賽對擊球員第一球平均好球率 59.17%。在壘上有人時第一球平均好球率 58.09%，而無人佔壘時第一球平均好球率 60.00% ($p = .74 > .05$)，不同佔壘狀況對擊球員投出第一球好球率均無顯著差異。

表 4 - 9 攻隊不同佔壘時第一球好球率差異比較

第一球好球率	不同佔壘		總數	χ^2	p
	有人	無人			
好球	79	93	172	0.11	0.74
壞球	57	62	119		
總數	136	155	291		
好球率 (%)	58.09%	60.00%	59.17%		

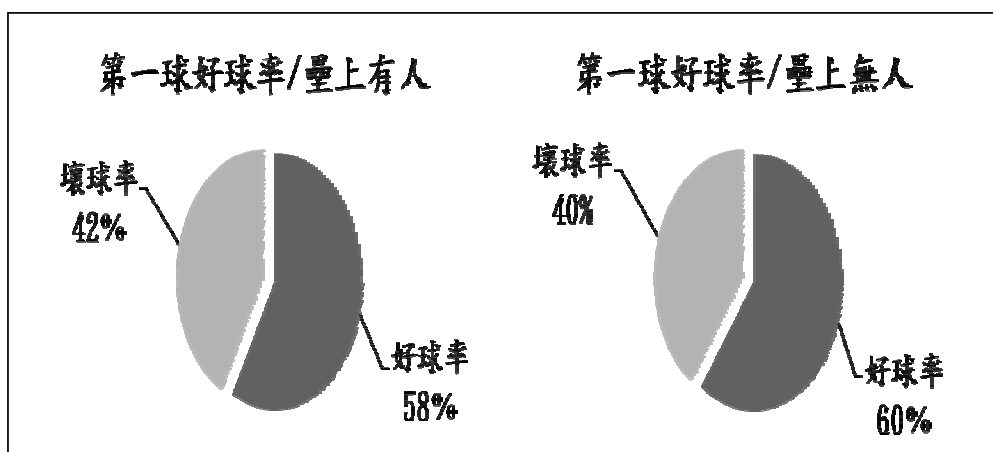


圖 4 - 5 攻隊不同佔壘時第一球好球率差異

不同佔壘狀況第一球好率球比率，圖 4-5 顯示：壘上有人時第一球好球率 58%，無人佔壘第一球好球率 60%。不同佔壘狀況中華隊投手面對擊球員第一球好球率有超過 50% 的好球率。

肆、中華隊個別投手經以卡方檢定考驗結果由表 4-10 所示，在不同站壘狀況每一位擊球員的第一球好球率，在不同佔壘狀況下，均無顯著差異。

但編號 3. 不同站壘狀況平均第一球好球率 35.70%，壘上有人時平均第一球好球率 33.33%，壘上有人時平均第一球好球率 38.46%，平均第一球好球率未達五成。

表 4 - 10 個別投手在攻隊不同佔壘第一球好球率比較

編號	第一球 好球率	不同佔壘		總數	χ^2	P
		有人	無人			
1	好球	12	11	23	0.02	0.89
	壞球	8	8	16		
	好球率	60.00%	57.89%	59.00%		
2	好球	4	4	8	1.17	0.28
	壞球	4	1	5		
	好球率	50.00%	80.00%	61.50%		
3	好球	5	5	10	0.08	0.78
	壞球	10	8	18		
	好球率	33.33%	38.46%	35.70%		
4	好球	14	18	32	0.06	0.80
	壞球	9	10	19		
	好球率	60.87%	64.29%	62.70%		
5	好球	22	24	46	0.26	0.61
	壞球	13	18	31		
	好球率	62.86%	57.14%	59.70%		
6	好球	8	5	13	0.05	0.83
	壞球	4	2	6		
	好球率	66.67%	71.42%	68.40%		
7	好球	6	13	19	0.33	0.57
	壞球	5	7	12		
	好球率	54.55%	65.00%	61.30%		
8	好球	8	13	21	0.08	0.78
	壞球	4	8	12		
	好球率	66.67%	61.90%	63.60%		
總數		102	136	155	291	
好球率(%)		55.15%	58.09%	60.00%	59.17	

從不同佔壘狀況，面對擊球員投出第一球好球率，本研究發現並無顯著差異，有一位投手對擊球員的第一球好球率未達五成，控球能力需再加強。而中本茂樹（1998）從投手立場看投手心理與擊球員心裡的關聯性。了解擊球員在不同球數所產生的心理狀態，則在不同球數下投手能預測出打者的慣性，而制定策略則可以克敵制勝。當投手面對擊球員，能拿下第一個好球數，擊球員在球數落後時會更積極想揮棒，投手在投球時將好球帶位置放寬，投出好球帶邊緣引誘球或犀利的變化球，讓擊球員擊出不具威脅性滾地球及高飛球，無法形成有效的擊球。

但是研究者認為這樣分析，屬於一般的狀況投手對擊球員心理分析資料，在臨場比賽中的狀況，例如遇到擊球員喜歡打第一球或是高打擊率的擊球員，投手會投在好球帶邊緣壞球，引誘擊球員揮擊。因此控球好的投手對擊球員投出第一球時，是否會投好球都會因臨場比賽狀況而定。

第五章 結論與建議

本章依據前述資料統計分析，將所得結果，歸納討論，得到以下結論，以提供國內各級棒球教練作為訓練、教學中實際應用與參考，並對未來的研究，提出建議。本章共分為二節；第一節，結論。第二節，建議。

第一節 結論

從 2009 世界青少棒錦標賽之中華隊投手投球表現中，中華隊投手在這次賽事中，部份投手表現優異，但其部份投手沒有國際賽的經驗，臨場表現不佳，因此本次賽事只得到第五名。研究結果如下：

壹、投手在不同佔壘狀況，不同球種與球速之差異。

不同的佔壘情況下直球與變化球的球速，無顯著差異。個別於不同佔壘狀況下其直球，三位投手有顯著差異；變化球一位投手有顯著差異。

貳、投手在不同佔壘狀況，不同球種與好球率之差異。

不同佔壘狀況下，直球與變化球的好球率無顯著差異。個別投手不同佔壘狀況下其直球好球率，兩位投手有顯著差異。

參、投手在不同佔壘狀況，不同球種與第一球好球率之差異。

在不同佔壘狀況下，不同球種對每一位擊球員之第一球好球率，無顯著差異。

依據研究所獲結果，全體在攻隊佔壘與無人佔壘時，對投手不同球種之球速、好球率及第一球好球率，在統計上並無顯著差異。在個人表現上有數位投手呈現顯著差異。在臨場比賽有壓力狀況下的表現，一名優秀投手在不同佔壘狀況投球表現，會和模擬比賽與訓練表現一樣，呈現優異的投球表現能力。至於新手與經驗不足的投手，遇到正式比賽有壓力的狀況下，臨場投球表現比較會呈現不穩定表現。從系統性訓練原則來看，往後的訓練對這些投手現階段的表現特性，如何強化訓練，這是教練應有的認知。

教練與投手必須針對比賽目標，專項特點，對手情況和訓練與比賽的環境條件，實施有計畫的訓練。其目的是提高投手對各種比賽場次的應變能力及複雜多變的環境適應能力，使投手訓練更符合比賽情境。全面了解選手在比賽可能遇到的狀況，以便準確和有系統性的安排模擬訓練，提高選手對比賽中各種變化條件之適應性的訓練。

第二節 建議

本研究所得結論在實際訓練應用上，提供下列建議供從事教練工作者參考：

壹、培育一名好投手是不容易的，要有一群優秀投手更是困難。教練要如何訓練投手？在養成階段中，不能光靠選手優秀先天條件及能力。在少棒、青少棒及青棒，應以漸進的方式，從平常訓練及臨場比賽中找出缺點，技術、體能、投球觀念及臨場狀況的處理有系統性的訓練改進，使球技更為精進，比賽時更為穩定。使之進入成棒、職棒或國家隊之後，

能成為獨當一面的投手。

貳、在練習或比賽當中，選手本身體型、體能及心理特質，投球動作及技巧是影響投球重要因素外，更應訓練投手在攻隊佔壘時，應付對方攻擊及下達戰術，以防止擊球員確實擊球與戰術應用成功機率。球速、球種及投球位置均可靠訓練來加強，建立投手健全心態面對比賽及瞭解自己之投球特性，更能使投手投球戰力大幅提升。

參、棒球投手的發展趨勢與特性，均可從比賽資料的蒐集分析中得知，善加應用改進缺失，即能有效掌握比賽狀況，提升球隊戰力，達成克敵制勝之目的。

肆、後續研究如能將投手訓練與面對比賽狀況，長期針對個別選手資料追蹤整理，將投球狀況好壞，以觀看不同之處，並加以溝通與理解，選手好的特性保持、改進缺失，使得球技能更加精進。

參考文獻

一、中文文獻

- 中本茂樹(1998)。從投手立場看投手心理與打者心理的關聯性。1997國際大專運動教練研討會報告書(436-440)。台北市：文化大學。
- 中華民國棒球協會(2010)：歷屆亞錦賽成績。2010年8月6日取自中華成棒隊成績，網址：
<http://www.justsports.net/ct/result.php>
- 高振聲(1979)：棒球教學指引。台北：健行文化出版社。
- 倪兆良(1993)：壘球比賽的戰略探討與棒壘球賽實際比賽紀錄分析。台北高立出版社。
- 黃士魁、林文郎(1997)：淺談成功球隊的靈魂人物—投手。大專體育，33，70-77。
- 莊林貴、蔡一鳴、曾慶裕、王秀銀(2003)：青棒投手不同投球法之投球速度與肩關節等速肌力的相關之研究。台北市：北體學報，10，83-91。
- 曾慶裕(1994)：三級國家棒球代表隊投手投球動作期與球速之分析研究。台北，文景出版社。
- 楊賢銘(1998)：棒球訓練的理論與實際。國立體育學院教練研究所技術報告書。
- 楊國樞、文崇一、吳聰賢、李示園著(1978)：社會及行為科學研究法(上冊)，135-148。
- 葉日好(1996)：棒球戰術。台北縣，棋齡出版社。
- 廖文男、林啟川、高英傑、彭國平(2003)：棒球投手球路

與速度之分析-以 2001 年世界盃成棒賽為例。台北市，北體學報，11，87-98。

維基本科全書 (2010): 投手，

<http://zh.wikipedia.org/zh/%E6%8A%95%E6%89%8B>

取得日期，2010.11.26。

鍾宇政 (1999): 棒球投手曹錦輝之配球模式分析。大專體育，46，50-55。

二、英文文獻

Ken, R., & Tom, H. (1994). *Heads-up Baseball: Playing the Game One Pitch At A time*. Indianapolis, IN: A division of Howard W. Sama & Co.

Nolan, R. (1987). *Nolan Ryan's Pitcher's Bible*. New York: Simon & Schuster, Inc.

Pat Jacobs, CS. C. S. (1987). The overhand baseball pitch: *A Kinesiological analysis and related strength - Conditioning programming*. NSCA JOURNAL, 9: 5- 13.

Robert K. Adair (1994). *The Physics of baseball*. New York, U. S. A.

附 錄

附 錄 一

中華青少棒隊參加國際棒球總會(IBAF)國際賽戰績表

年 度	比 賽 地 點	名 次 及 隊 名
1989	日 本	1. 日本 2. 中華 3. 中國
1990	墨 西 哥	1. 日本 2. 巴西 3. 古巴 7. 中華
1991	澳 洲	1. 中華 2. 日本 3. 巴西
1993	巴 西	1. 巴西 2. 中華 3. 韓國
1994	墨 西 哥	1. 古巴 2. 多明尼加 3. 巴西 4. 中華
1995	巴 西	1. 古巴 2. 巴西 3. 美國 4. 中華
1996	日 本	1. 古巴 2. 中華 3. 美國
1997	我 國	1. 古巴 2. 中華 3. 澳洲
1998	美 國	1. 美國 2. 中華 3. 委內瑞拉
2001	墨 西 哥	1. 美國 2. 委內瑞拉 3. 澳洲 7. 中華
2003	我 國	1. 美國 2. 中華 3. 古巴
2005	墨 西 哥	1. 古巴 2. 美國 3. 澳洲
2007	委內瑞拉	因不核發簽證給 CT 故被取消辦理
2009	我國台中洲際	1. 美國 2. 古巴 3. 墨西哥 5. 中華

附錄二



2009年 第14屆世界青少年棒球錦標賽
XIV IBAF "AA" WORLD YOUTH BASEBALL CHAMPIONSHIP-2009

Final Standing – Clasificación Final

1		U.S.A. (USA)
2		Cuba (CUB)
3		Mexico (MEX)
4		Venezuela (VEN)
5		Chinese Taipei (TPE)
6		South Korea (KOR)
7		Japan (JPN)
8		Netherlands (NED)
9		Australia (AUS)
10		Russia (RUS)
11		Cech Republic (CZE)
12		Hong Kong (HGK)



2009 第14屆世界青少年棒球錦標賽
XIV IBAF "AA" WORLD YOUTH BASEBALL CHAMPIONSHIP-2009

Individual Awards – Premios Individuales

Leading Batter – Mejor Bateador



WOODS JoMarcos (USA) - 696

Pitcher Best ERA – Lanzador con major ERA



MARTINEZ Elbis (CUB) - 0.00

Pitcher Best Won/Loss Average
Lanzador con mejor Promedio de partidos Ganados/Perdidos



KIM Seong Min (KOR) – 2-0

Most Runs Batted In – Más Carreras Impulsadas



COUSINO Austin (USA) - 17

Most Home Runs – Más Jonrones



AVILES Guillermm (CUB) - 3

Most Stolen Bases – Más Bases Robadas



KEMP Irving (NED) - 6

Most Runs Scored – Más Carreras Anotadas



WOODS JoMarcos (USA) - 18

Outstanding Defensive Player – Mejor Jugador Defensivo



HERNANDEZ Lazar (CUB)

Most Valuable Player – Jugador Más Valioso



COUSINO Austin (USA)



2009 第14屆世界青少年棒球錦標賽
XIV IBAF "AA" WORLD YOUTH BASEBALL CHAMPIONSHIP-2009

All-Star Team – Equipo All Star

Best Right Pitcher – Lanzador Derecho



MENDOZA Hector (CUB)

Best Left Pitcher – Lanzador Zurdo



GEISLER Cory (USA)

Catcher - Receptor



EDMONDS Guy (AUS)

First Baseman – Primera Base



AVILES Guillermo (CUB)

Second Baseman – Segunda Base



ODOR Rougned (VEN)

Third Baseman – Tercera Base



CHU Lin-Jen (TPE)

Shortstop - Shortstop



LINDOR Francisco (USA)

Outfielders - Jardineros



COUSINO Austin (USA)



WOODS JoMarcos (USA)




NAKAMICHI Katsushi (JPN)




2009 第14屆世界青少年棒球錦標賽
XIV IBAF "AA" WORLD YOUTH BASEBALL CHAMPIONSHIP-2009

Officials - Oficiales


Competition Director


 George Santiago (PUR)

Technical Commission Chairman


 George Santiago (PUR)


Technical Commissioner

 Angel Bonilla (USA)

 Shih-Ming Chang (TPE)

 Megumi Kitta (JPN)

 Hua-Wei Lin (TPE)


 Ro Jun Park (KOR)

 Peter Strom (SWE)


Umpiring Director


Koji Aso (JPN)


Umpires

 Carlos Israel Ballesteros Cilerio (MEX)


 Johan Brandsma (NED)

 Orlando Camps Gongora (CUB)

 Chi - Hsienn Chang (TPE)


 Kevin Daugherty (USA)

 Blake Halligan (AUS)


 Fan-Chung Houng (TPE)

 Chiu-Ku Kuo (TPE)


 Young Ik Kwon (KOR)

 Jairo Martinez Huerfano (VEN)

 Frantisek Pribyl (CZE)

 Evgeny Sidorov (RUS)

 Jonathan Ki Wong (HKG)

 Ming - Chang Wu (TPE)


 Tao-Shun Wu (TPE)

 Gwo-Joug Yu (TPE)


 Kunio Zama (JPN)


 Xu-Quang Zhu (TPE)


Scoring Director


 Anna Maria Paini (ITA)


Scorekeepers


 Wen-Chin Ho (TPE)


 Tsang-Chu Huang (TPE)


 Brian Moore (USA)

 Fausto Nardi (ITA)

 Takuya Sumi (JPN)

 Yung-Che Tai (TPE)

 Ching-Sung Wang (TPE)

 Stephanie Winkler (GER)



2009 第14屆世界青少年棒球錦標賽

XIV IBAF "AA" WORLD YOUTH BASEBALL CHAMPIONSHIP-2009

Roster

	Australia	AUS
--	------------------	------------

##	Name	Pos	B/T	Ht	Wt	Cl	Birthdate - Code
--	----	---	---	--	--	--	-----
3	BEFORD Liam Bryce	C	R/R	180	71	SO	12/05/93 - 4424772
7	GLYNN Kieran	P	R/R	184	96	SO	01/10/93 - 4424791
8	DA SILVA Alex	P	R/R	184	78	SO	02/07/93 - 4424784
9	LODGE Jackson	P	L/L	180	65	SO	12/10/93 - 4498034
10	HAYES Mitch	CF	R/R	176	71	SO	01/03/93 - 4424795
11	KLEMM Jarryd	CF	R/R	176	84	SO	13/07/93 - 4497792
13	EDMONDS Guy	C	R/R	183	80	SO	14/03/93 - 4424787
14	GEORGE Darryl	3B	R/R	184	95	SO	14/03/93 - 4497800
15	MORRIS Sam	CF	R/R	180	80	SO	05/02/93 - 4498059
21	McSHATH Daniel	P	R/L	184	67	SO	07/07/94 - 4498049
22	YOUNG Jacob	SS	R/R	179	82	SO	10/07/93 - 4498086
27	MILLS Shannon	P	R/R	182	74	SO	14/07/93 - 4498052
28	NILGSON Daniel	2B	L/R	178	70	SO	20/11/93 - 4498068
34	DALE Tyler	P	R/R	180	72	SO	20/09/93 - 4424785
37	SHELDONCOLLINS Jacob	SS	R/R	175	64	SO	12/01/93 - 4498081
55	SCHWEIKER Beau	P	R/L	177	87	SO	04/03/94 - 4498075
58	CALVERT Hayden Ryan	CF	R/R	180	66	SO	18/01/93 - 4424783
60	KENNEDY Mitch	P	R/R	195	109	SO	14/02/93 - 4498129
3	HARRIS Tony	COACH					
12	SHANAHAN Damien	COACH					
14	MARSH Warwick	COACH					
18	WILLIAMS Glenn	COACH					

Roster

	Chinese Taipei	TPE
--	-----------------------	------------

##	Name	Pos	B/T	Ht	Wt	Cl	Birthdate - Code
--	----	---	---	--	--	--	-----
1	CHIANG Leo-Mei	P	R/R	187	67	SO	10/07/94 - 4540877
2	LIN Yu-Chih	C	R/R	173	73	SO	25/03/94 - 4540899
3	LIN Heng	P	L/L	177	70	SO	01/03/93 - 4509552
4	LIN Tzu-Wei	2B	L/R	172	70	SO	15/02/94 - 4540898
5	CHU Li-Jen	3B	R/R	177	85	SO	13/03/94 - 4540880
6	Hsu Yung-Cheng	SS	L/R	174	75	SO	19/04/94 - 4540882
7	YU Chao-Mei	P	R/R	175	67	SO	14/04/93 - 4540904
8	LIN Chia-Wen	CF	L/R	172	72	SO	24/08/93 - 4540894
9	LIU Chao-Chia	CF	L/R	174	70	SO	29/03/93 - 4540900
10	WEN Kun-Yu	1B	L/R	177	80	SO	26/05/93 - 4540902
11	JIANG Jyun-Long	P	R/R	175	76	SO	20/05/93 - 4540886
12	CHANG Chia-Iun	C	R/R	171	70	SO	12/04/94 - 4496509
13	CHENG Chia-Ming	CF	L/L	172	72	SO	21/04/93 - 4540874
14	LI Kang-Eheng	P	R/R	178	73	SO	15/01/93 - 4540890
15	TSENG Ching-Yu	CF	R/R	174	73	SO	11/02/93 - 4540901
16	YU SHU TAN TA PI LI	CF	R/R	172	65	SO	14/08/94 - 4496427
17	CHEN Ping-Hsueh	P	R/R	182	82	SO	08/07/94 - 4496509
18	WU Chih-Mei	P	R/R	181	90	SO	04/11/93 - 4540882
0	CHANG LIAO Wan-Chien	COACH					
28	LEE Peng-Pu	COACH					
29	LIN Chao-Huang	COACH					
30	HUANG Wu-Hsiung	COACH					



2009 第14屆世界青少年棒球錦標賽
XIV IBAF "AA" WORLD YOUTH BASEBALL CHAMPIONSHIP-2009

Roster

	Cuba	CUB
--	-------------	------------

#	Name	Pos	B/T	Ht.	Wt.	Cl	Birthdate - Code
1	BAJOCQUIN M. Roberto	SS	R/R	179	74	SO	14/06/94 - 4507263
2	IRABEZ V. Andy	SS	R/R	174	77	SO	03/04/93 - 4523637
3	CASTILLO O. Yonibel	P	R/R	188	80	SO	02/07/93 - 4523611
4	ABONTEROS P. Rogelio	P	R/R	182	84	SO	30/06/94 - 4548906
5	MEDINA E. Raydel	OF	L/L	181	77	SO	14/02/93 - 4523619
10	HERNANDEZ S. Lenaro	3B	R/R	182	78	SO	18/02/93 - 4507247
12	GONZALEZ C. Lourdes	2B	R/R	188	76	SO	18/10/93 - 4519622
14	SALGADO G. Leonel	OF	L/L	175	70	SO	18/03/93 - 4523551
18	DUNAS C. Pedro L.	2B	R/R			SO	30/03/93 - #
20	MARTINEZ G. Kibie J.	P	R/R	174	74	SO	20/01/93 - 4523690
21	CACERES D. Yobany	P	R/R	172	77	SO	21/01/93 - 4523614
23	AVILES D. Guillermo	1B	L/L	185	71	SO	20/01/93 - 4507259
26	FALCON U. Iran	C	R/R	177	81	SO	06/03/93 - 4523636
26	LINARES G. Leandro	P	R/R	184	72	SO	27/01/94 - 4523633
29	PONCE O. Lenaro H.	C	R/R	185	68	SO	26/10/93 - 4507250
36	MENDOZA R. Hector M	P	R/R	189	77	SO	06/03/94 - 4523699
38	NUÑEZ A. Darion	P	R/L	184	80	SO	19/03/93 - 4523557
54	REAGHERY G. Yaniel	OF	R/R	182	82	SO	09/01/93 - 4548918
8	RODRIGUEZ B. Orbe L.	COACH					
19	AVILA J. Augustin D.	COACH					
39	RESCOMO G. Santos R.	COACH					
40	CASTILLO M. Jose A.	COACH					
76	MEDINA A. Juan R.	COACH					

Roster

	Czech Republic	CZE
--	-----------------------	------------

#	Name	Pos	B/T	Ht.	Wt.	Cl	Birthdate - Code
9	SOVA Marek	OF	R/R	182	86	SO	10/10/93 - 4524949
14	VYEDRAL Michael	C	R/R	172	70	SO	22/05/94 - 4554771
14	JANKO Michal	C, 1F	L/R	179	84	SO	09/01/93 - 4398274
17	SALAGA Prokep	C, 1F	R/R	170	70	SO	21/04/93 - 4398278
19	REBER Robert	C, 1F	R/R	179	76	SO	28/08/93 - 4398294
20	MENARIE Marek	P, 1F	R/R	190	71	SO	28/06/93 - 4420362
21	KOVAR Jakub	1F	R/R	174	62	SO	22/08/93 - 4420359
22	JIRNEC Tomas	P	L/R	184	71	SO	20/10/93 - 4424606
24	VONDRICKA Jan	P, 1F, OF	R/R	173	70	SO	04/06/93 - 4420407
25	HAVLICEK Stepan	P, 1F, OF	R/L	184	67	SO	25/02/93 - 4398287
29	KOCUB Dan	OF, P	R/R	178	73	SO	28/05/93 - 4424400
33	ZEMA Michal	P, 1F	R/R	190	70	SO	10/05/93 - 4398283
40	VYEDRAL Marek	P	R/R	184	83	SO	31/01/93 - 4424444
44	REBER Jan	P, 1F	R/R	179	65	SO	29/09/93 - 4398288
48	VITEK Daniel	P, 1F	R/R	189	76	SO	01/03/93 - 4525089
49	STUDNY Jan	P, 1F, OF	R/L	179	83	SO	11/08/93 - 4524949
71	KANIA Richard	OF	R/R	177	62	SO	20/04/93 - 4398279
99	HANSA Ivan	P, 1F, OF	L/R	178	95	SO	06/07/93 - 4524978
4	FARDA Tomas	COACH					
7	JOZEK Pavel	COACH					
12	JOSEFUS Edemek	COACH					
	JANKO Edemek	COACH					
	PROCHAZKA Pavel	COACH					



2009 第14屆世界青少年棒球錦標賽
XIV IBAF "AA" WORLD YOUTH BASEBALL CHAMPIONSHIP-2009

Roster

	Hong Kong	HKG
--	------------------	------------

#	Name	Pos	R/T	Ht	Wt	Cl	Birthdate - Code
1	TSEI Chi Shing	P, OF	R/R	174	66	SO	24/10/93
2	CHIU Ka Chun	OF	R/R	171	88	SO	19/03/93
3	WONG Cheuk Lam	C	R/R	179	62	SO	04/05/93
4	LI Wing Sing	IF	R/R	184	68	SO	24/04/93
5	LAI Matthew Yun Lin	P, IF	L/L	177	75	SO	19/09/93
6	CHAN Cheuk Kiu	IF	R/R	166	51	SO	24/04/94
7	LEE Cheuk Hang	P, IF	R/R	170	48	SO	24/04/94
8	NG Yau Fong	P	L/L	168	55	SO	19/08/94
9	LEUNG Ho Man	IF	R/R	160	49	SO	01/11/94
10	LEUNG Ka Ho Sam	P, OF	R/R	170	44	SO	28/12/94
11	YIP Hing Long	IF	R/L	168	52	SO	23/05/95
12	WONG Yu Hin	P, IF	R/R	168	58	SO	14/02/95
13	YAN Ter Hin	P, IF	R/R	159	44	SO	23/05/95
14	LEUNG Chung Hei	IF	R/R	165	45	SO	22/04/95
15	CHAN Gordon Chan M.	IF	L/L	158	58	SO	23/04/95
16	PONG Kai Man Clement	IF, OF	R/R	166	60	SO	14/10/95
17	NG Hon Hei	OF	L/L	161	60	SO	07/11/95
18	HUNG Yin Chek	IF	R/R	157	43	SO	05/12/95

Roster

	Japan	JPN
--	--------------	------------

#	Name	Pos	R/T	Ht	Wt	Cl	Birthdate - Code
1	TOMITA Mitsuaki	1B	R/L	177	68	SO	18/05/94 - 4507225
2	KITAKAWA Futa	2B	R/L	163	51	SO	03/05/94 - 4507226
3	MORIKAWA Teiki	3B	R/R	170	72	SO	24/04/94 - 4507227
5	NAKATA Seita	2B	R/L	173	60	SO	01/10/94 - 4542198
6	SHIMIZU Kyoichi	OF	R/R	166	58	SO	03/09/94 - 4507230
7	YAMAI Yuzaku	OF	R/L	174	78	SO	07/07/94 - 4507231
8	TOMINAGA Koshi	OF	R/R	173	63	SO	02/09/94 - 4507232
9	YOSHIDA Eyoosuke	OF	R/R	174	65	SO	07/08/94 - 4542199
11	FUJIMAMI Shintaro	P	R/R	193	77	SO	12/04/94 - 4507192
12	SHIMODAIRA Ryota	P	R/R	177	82	SO	03/03/95 - 4542149
14	YOSHISUKA Hiroaki	P	R/R	178	74	SO	25/04/94 - 4542150
15	AIHATA Hidetaka	P	L/L	175	58	SO	27/04/94 - 4507199
16	SHIMAZAWA Yoshikazu	P	R/R	170	64	SO	22/12/94 - 4507286
17	KIURA Kohtarou	P	R/R	178	71	SO	17/04/94 - 4507214
18	SAEHARA Hiraku	P	R/R	176	65	SO	17/05/94 - 4542131
19	TAJIMA Keigo	P	R/R	181	65	SO	18/04/94 - 4542155
22	NARAHICHI Katsuehi	C	R/L	172	68	SO	30/06/94 - 4507219
27	TAKAHASHI HIROKI	C	R/R	179	69	SO	11/05/94 - 4542197
30	NISHIURA Hitoshi	COACH					
31	SUZUKI Shigeru	COACH					
32	SUMIYOSHI Yoshinori	COACH					
33	TOMINAGA Koji	COACH					



2009 第14屆世界青少年棒球錦標賽
XIV IBAF "AA" WORLD YOUTH BASEBALL CHAMPIONSHIP-2009

Roster

	Mexico	MEX
--	---------------	------------

#	Name	Pos	B/T	Ht	Wt	Cl	Birthday - Code
---	---	---	---	---	---	---	---
3	ROSE F. Javier	OF	R/R	179	72	SO	19/06/93 - 4525138
5	SABULTO G. Omar F.	P	L/L	186	86	SO	24/06/93 - 4525139
8	COTA A. Lucio I.	P	R/R	184	84	SO	21/06/93 - 4525140
10	COTA O. Yussanot	OF	R/R	183	88	SO	10/12/93 - 4525129
11	ISLAVE R. Carlos	C	R/R	180	76	SO	01/01/93 - 4521678
12	BARRAGAN B. Benjamin	C	R/R	175	73	SO	17/07/93 - 4521667
13	PEREZ M. Fernando	IF	R/L	182	78	SO	13/09/93 - 4521692
17	DELGADO B. Alejandro	P	L/L	177	75	SO	11/01/94 - #
18	GUTIERREZ I. Hiram	IF	R/R	182	89	SO	25/06/93 - 4521676
22	SANCHEZ L. Hernesto	C	R/R	178	85	SO	14/04/93 - 4521649
23	HERNANDEZ S. Heriberto	IF	R/R	182	80	SO	15/02/93 - 4521684
29	LEAL A. Juan C.	IF	R/R	182	70	SO	09/05/93 - 4525117
31	RODRIGUEZ V. Carlos	P	R/R	175	75	SO	31/05/93 - 4525133
32	PAEZ DEL V. Manuel E	IF	R/R	180	72	SO	10/03/93 - 4525136
33	GONZALEZ G. Emmanuel	OF	L/L	182	80	SO	08/03/93 - 4525131
42	GONZALEZ M. Manuel	P	R/R	174	70	SO	12/06/93 - 4525111
47	RIVERA H. Ivan A.	P	L/L	175	73	SO	09/08/93 - 4525132
51	LOPEZ O. Adolfo	OF	R/R	182	78	SO	21/02/93 - 4525118
1	RODRIGUEZ M. Leonardo	MANAGER					
7	MORALES M. Juan	COACH					
16	HERNANDEZ C. Jose	COACH					
19	SANCHEZ P. Alberto	COACH					

Roster

	Netherlands	NED
--	--------------------	------------

#	Name	Pos	B/T	Ht	Wt	Cl	Birthday - Code
---	---	---	---	---	---	---	---
35	NLJOF Brennan	IF	R/R	176	60	SO	30/03/93 - 4498630
36	ANGELA Jerremy	P	L/L	176	66	SO	07/07/94 - 4420481
38	JANSSEN Bert	C	R/R	181	67	SO	23/03/93 - 4498595
39	DELMASSE Ian	P	R/R	180	65	SO	18/06/93 - 4499791
41	Van VIERGEN Rylke	P	R/R	185	65	SO	07/03/93 - 4498617
42	Van Der WEEH Stijn	OF	R/R	182	62	SO	01/05/93 - 4498609
43	KEMP Erving	IF	R/R	175	68	SO	02/09/93 - 4498600
44	MASTENHOOEK Berry	IF	R/R	178	60	SO	17/06/93 - 4498600
45	JANSSEN Benjamin	P	R/R	171	-	SO	31/01/94 - 4498696
47	POST Milan Peter	C	R/R	182	67	SO	22/03/94 - 4498613
48	CLINTJE Jillian	OF	R/R	179	80	SO	23/03/93 - 4420484
49	MERRIS Oscar	P	R/R	182	74	SO	11/01/93 - 4498625
50	Van DOORNBURG Peter	C	R/R	172	61	SO	26/04/93 - 4420495
51	HUIJZER Lars Benjamin	P	R/R	189	68	SO	22/09/93 - 4420504
52	Van ELK Gija	P	L/L	179	75	SO	15/06/93 - 4420497
53	SCHIEL Robin Peter	P	L/L	193	80	SO	10/02/93 - 4498615
54	CONKLINSEK Rayron	P	R/R	183	82	SO	11/04/93 - 4420499
56	DAAL Rodney	IF	R/R	173	77	SO	23/03/94 - 4420492
57	KONHOUT Benedictus	COACH					
58	DAAL Eichenel	COACH					
59	DE VRIES Eric	COACH					
60	SHERTON James	COACH					
	PERDON Klaas	COACH					



2009 第14屆世界青少年棒球錦標賽
XIV IBAF "AA" WORLD YOUTH BASEBALL CHAMPIONSHIP-2009

Roster							
	Russia						RUS
#	Name	Pos	B/T	Ht	Wt	Cl	Birthday - Code
--	----	---	---	--	--	--	-----
3	YAKILEV Mikhail	OF	L/R	177	68	SO	27/04/93 - 4398409
4	SHKURBAK Sergey	IF	R/R	183	73	SO	24/01/93 - 4398389
6	LAVRINOVICH Aleksey	OF	R/R	176	64	SO	21/09/93 - 4420520
7	SAVIN Dmitry	P	R/R	182	71	SO	25/04/94 - 4398378
8	IVANOV Alexander	OF	R/R	176	69	SO	06/04/93 - 4398363
9	VERSHNEV Andrey	P	R/R	177	67	SO	13/06/93 - 4398413
10	KHOMENOV Daniil	C	L/R	181	70	SO	14/04/94 - 4398264
11	SHENOV Dmitry	P	L/L	178	67	SO	22/04/94 - 4398383
14	ELKIN Victor	IF	R/R	184	70	SO	04/09/93 - 4398348
15	SHKURBAK Andrey	OF	R/R	182	71	SO	10/07/93 - 4398397
16	IGNATOV Aleksey	OF	R/R	176	68	SO	04/03/93 - 4398261
17	ATKISHANOV Nikita	IF	R/R	172	64	SO	09/03/94 - 4398334
18	LEBNV Denis	P	R/R	182	72	SO	27/02/94 - 4398368
20	AMISOV Astem	P	R/R	194	80	SO	16/04/93 - 4398329
26	NOVOSEILOV Mikhail	C	L/R	185	79	SO	10/06/93 - 4398272
33	BUNOV Mikhail	IF	R/R	177	72	SO	28/04/93 - 4398341
44	TOLMACHOV Vadim	IF	R/R	170	63	SO	04/06/93 - 4398404
55	LOBANOV Nikita	P	R/R	190	82	SO	20/01/94 - 4398367
22	EROFEEV Aleksey	COACH					
41	PETROV Vladimir	COACH					
42	NIKOV Alexander	COACH					
	KUMIN Yuri	COACH					

Roster							
	South Korea						KOR
#	Name	Pos	B/T	Ht	Wt	Cl	Birthday - Code
--	----	---	---	--	--	--	-----
1	BAEK Seung Jun	P	L/R	179	66	SO	22/04/93 - 4447882
4	SEO Dong Min	2B	R/R	180	70	SO	07/03/94 - 4448762
7	CHO Yu Seung	2B	L/R	176	70	SO	24/01/93 - 4448795
9	JO Jun Young	OF	L/L	172	61	SO	12/08/94 - 4476789
11	KIM Myeong Sin	SS	R/R	174	78	SO	29/11/93 - 4447914
13	KWON Tae Young	2B	R/R	170	64	SO	01/12/94 - 4447920
14	KIM Tae Su	SS	R/R	173	61	SO	17/08/94 - 4476829
16	JANG Hee Jung	2B	R/R	179	64	SO	01/03/94 - 4447923
17	CHANG Hyung Soo	P	L/L	175	79	SO	03/07/93 - 4448719
18	BAE Jae Jun	P	R/R	183	78	SO	24/11/94 - 4476899
19	YOUNG Jung Eui	P	R/R	175	61	SO	14/04/94 - 4469644
20	KIM Yong Hae	C	R/R	170	75	SO	07/12/93 - 4476832
21	KIM Seung Min	P	L/L	178	82	SO	24/04/94 - 4449167
26	AN Jung Hyeon	1B	R/R	181	81	SO	27/08/94 - 4476821
27	JO Seung Hyeon	2B	L/R	174	64	SO	23/01/94 - 4476813
34	HEO Seung Yoon	1B	L/R	178	80	SO	27/03/94 - 4448740
44	CHANG Seung Jun	C	R/R	164	73	SO	03/12/94 - 4433088
47	LEE Seung Yeuk	C	R/R	173	79	SO	04/10/94 - 4449182
61	KANG Byon Chol	COACH					
76	BAEK Beung Ki	COACH					
77	WON Min Koo	COACH					
79	SON Kyoung Ho	COACH					
	YU Byeong Young	COACH					



2009 年第14屆世界青少棒錦標賽
XIV IBAF "AA" WORLD YOUTH BASEBALL CHAMPIONSHIP-2009

Roster

	United States of America	USA
--	---------------------------------	------------

##	Name	Pos	B/T	Ht	Wt	Cl	Birthday - Code
2	JACQUE Ricardo I.	P	R/R	175	70	SO	06/05/93 - 4507223
3	WOODS JoMarcoo I.	OF	L/L	168	73	SO	08/06/93 - 4507163
4	COUSINO Austin S.	OF	L/L	183	78	SO	17/04/93 - 4507132
5	GRANGER Kevin L.	2B	L/R	180	75	SO	03/10/93 - 4507220
7	FRENCH Parker A.	P	L/R	185	84	SO	19/03/93 - 4540724
9	GRISLER Cory R.	P	R/L	180	79	SO	10/07/93 - 4507178
10	DAVIS Dylan C.	P	R/R	183	88	SO	20/07/93 - 4507163
11	POWELL Evan C.	C	R/R	178	84	SO	15/02/93 - 4507195
12	LINDOR Francisco M.	2B	R/R	180	70	SO	14/11/93 - 4507211
13	KINJOJOGA Christopher	SS	R/R	178	75	SO	15/07/94 - 4507208
14	MATTHEWS Kent D.	P	L/L	191	88	SO	06/08/93 - 4507203
15	CHASE Shaun R.	C	R/R	180	79	SO	24/06/93 - 4540705
17	HOCHSTATTER John T.	P	R/L	193	91	SO	01/04/93 - 4507216
19	LAKE Dashorn S.	P	R/R	185	82	SO	29/10/93 - 4507218
21	RIVERA Christopher	2B	R/R	178	70	SO	10/03/96 - 4507184
23	HURST Hayden R.	P	R/R	194	100	SO	24/08/93 - 4507222
24	HAWKINS Courtney J.	P	R/R	188	95	SO	12/11/93 - 4507200
25	ALMORA Reinaldo A.	OF	R/R	188	77	SO	14/04/94 - 4503122
23	SANCHEZ George	MANAGER					
1	KISLER Eric	COACH					
22	MORAVICK Adam	COACH					
30	PADRON Ernie	COACH					

Roster

	Venezuela	VEN
--	------------------	------------

##	Name	Pos	B/T	Ht	Wt	Cl	Birthday - Code
1	APONTE E. Francisco	P	R/R	180	--	SO	19/04/93 -
2	LUPO P. Vicente J.	1B	R/R	180		SO	27/11/93 -
3	ODOR E. Rougned R.	IF	R/R	174		SO	02/02/94 -
4	MUNIZ C. Renato L.	IF	R/R	182		SO	04/04/94 -
8	MONTIÑO R. Jean C.	P	L/L	178		SO	02/09/93 -
10	ZAPATA M. Jesus E.	IF	R/R	179		SO	23/04/93 -
11	MUNOZ M. Miguel E.	OF	R/R	172		SO	16/04/93 -
12	MELIAS S. Angel E.	P	R/R	183		SO	30/10/93 -
13	ERREQUA E. Grayfer J.	P	R/R	177		SO	15/10/93 -
14	TELLES Q. Wladimir	P	R/R	179		SO	05/02/93 -
15	COLORADO D. Leonardo	P	R/R	177		SO	12/06/93 -
16	COA P. Rainiero V.	C	L/R	177		SO	02/01/93 -
18	MONTILLA G. Angel E.	OF	R/R	181		SO	18/04/93 -
19	GUISERA F. Angel E.	P	R/R	184		SO	02/02/93 -
22	MARACARO C. Alvin E.	OF	R/R	171		SO	10/02/93 -
23	ISRA P. Angel L.	IF	R/R	174		SO	13/11/93 -
24	DURAN M. Angel D.	P	R/R	183		SO	09/07/93 -
26	ROJAS Q. Franklin E.	C	R/R	173		SO	07/07/93 -
	TOVAR M. Caryl R.	MANAGER					
	SANABRIA M. Richard E.	COACH					
	PERA T. Jose A.	COACH					
	SILVEIRA Carlos J.	COACH					



2009年 第14屆世界青少年棒球錦標賽 XIV IBAF "AA" WORLD YOUTH BASEBALL CHAMPIONSHIP-2009

Results - Resultados

Saturday 15 th August							
1	9:30	Intercontinental	A	CUB	AUS		9 - 1
2	9:30	Taichung	B	HKG	USA		0 - 28 (5)
3	14:00	Intercontinental	A	TPE	VEN		14 - 15
4	15:00	Taichung	B	KOR	MEX		5 - 4
5	18:30	Intercontinental	A	RUS	JPN		0 - 20 (5)
6	19:30	Taichung	B	CZE	NED		2 - 11
Sunday 16 th August							
7	10:00	Intercontinental	A	AUS	RUS		15 - 2 (7)
8	10:00	Taichung	B	MEX	HKG		20 - 3 (5)
9	14:00	Intercontinental	A	TPE	JPN		12 - 15
10	14:00	Taichung	B	USA	CZE		18 - 1 (6)
11	18:30	Intercontinental	A	VEN	CUB		2 - 12 (7)
12	18:30	Taichung	B	NED	KOR		0 - 10 (7)
Monday 17 th August							
13	10:00	Taichung	A	RUS	TPE		1 - 19 (5)
14	10:00	Intercontinental	B	USA	NED		15 - 1 (7)
15	14:00	Taichung	A	VEN	AUS		9 - 8
16	14:00	Intercontinental	B	CZE	MEX		2 - 13 (8)
17	18:30	Taichung	A	JPN	CUB		2 - 5
18	18:30	Intercontinental	B	HKG	KOR		0 - 16 (7)
Tuesday 18 th August							
19	10:00	Taichung	A	JPN	VEN		7 - 6
20	10:00	Intercontinental	B	KOR	CZE		14 - 3 (7)
21	14:00	Taichung	A	CUB	RUS		16 - 1 (5)
22	14:00	Intercontinental	B	NED	HKG		16 - 6 (7)
23	18:30	Taichung	A	AUS	TPE		4 - 8
24	18:30	Intercontinental	B	MEX	USA		6 - 16
Wednesday 19 th August							
25	10:00	Intercontinental	A	VEN	RUS		21 - 1 (5)
26	10:00	Taichung	B	NED	MEX		6 - 8
27	14:00	Intercontinental	A	JPN	AUS		9 - 10
28	14:00	Taichung	B	USA	KOR		11 - 1 (7)
29	18:30	Intercontinental	A	TPE	CUB		5 - 7
30	18:30	Taichung	B	HKG	CZE		6 - 5



2009 第14屆世界青少年棒球錦標賽
XIV IBAF "AA" WORLD YOUTH BASEBALL CHAMPIONSHIP-2009

Standing Pool A

Pos	Team	GP	WO	LO	AVG	GB
1	Cuba	5	5	0	1000	0
2	Japan	5	3	2	600	2.0
3	Venezuela	5	3	2	600	2.0
4	Chinese Taipei	5	2	3	400	3.0
5	Australia	5	2	3	400	3.0
6	Russia	5	0	5	0	5.0

Standing Pool B

Pos	Team	GP	WO	LO	AVG	GB
1	United States of America	5	5	0	1000	0
2	South Korea	5	4	1	800	1.0
3	Mexico	5	3	2	600	2.0
4	Netherlands	5	2	3	400	3.0
5	Hong Kong	5	1	4	200	4.0
6	Czech Republic	5	0	5	0	5.0

Thursday 20th August

Day Off

Friday 21st August

31	10:00	Intercontinental	-	AUS	CZE	15 - 0 (5)
32	10:00	Taichung	-	HKG	RUS	3 - 5
33	18:30	Intercontinental	-	CUB	NED	13 - 3 (7)
34	14:00	Taichung	-	JPN	MEX	4 - 5
35	14:00	Intercontinental	-	USA	TPE	11 - 8
36	18:30	Taichung	-	KOR	VEN	5 - 11

Saturday 22nd August

37*	18:30	Taichung	9/10	AUS	RUS	10 - 0 (7)
38*	10:00	Taichung	11/12	CZE	HKG	16 - 0 (5)
39*	14:00	Intercontinental	-	VEN	CUB	0 - 9
40*	14:00	Taichung	-	NED	KOR	4 - 5
41*	18:30	Intercontinental	-	USA	MEX	9 - 5
42*	10:00	Intercontinental	-	TPE	JPN	10 - 6

Sunday 23rd August

43*	10:00	Taichung	7/8	NED	JPN	1 - 11 (7)
44*	10:00	Intercontinental	5/6	TPE	KOR	11 - 0 (7)
45*	14:00	Intercontinental	3/4	VEN	MEX	10 - 11
46*	18:30	Intercontinental	1/2	CUB	USA	6 - 7



2009 第14届世界青少年棒球锦标赛

XIV IBAF "AA" WORLD YOUTH BASEBALL CHAMPIONSHIP-2009

Tournament Summary Resumen de la Competition

TEAM BATTING	G	Avg	AB	R	H	2B	3B	HR	BB	SO	SB	SB-ATT
United States.....	7	.467	848	188	332	26	18	8	36	99	23	23
Cuba.....	7	.372	289	71	88	18	8	7	22	63	5	5
Chinese Taipei.....	7	.372	268	76	99	17	7	2	26	43	5	5
Australia.....	7	.368	270	83	88	12	10	4	30	30	23	27
Venezuela.....	7	.368	302	84	84	18	5	5	25	41	13	13
Japan.....	7	.355	335	83	88	18	5	2	28	39	8	11
Mexico.....	7	.348	348	81	81	13	14	0	22	54	18	23
South Korea.....	7	.322	308	58	68	15	5	0	28	63	18	23
Netherlands.....	7	.312	217	41	59	14	7	1	24	43	22	23
Czech Republic.....	7	.285	388	29	49	10	4	0	17	58	18	17
Hong Kong.....	7	.207	384	18	34	8	3	0	18	43	13	20
Russia.....	7	.189	358	18	29	8	3	1	12	58	15	20
Totals.....	42	.344	2628	562	875	173	98	29	225	518	243	242

TEAM PITCHING	G	ERA	W	L	SV	IP	H	R	ER	BB	SO	SB
Cuba.....	7	1.25	7	0	1	58.0	40	14	8	28	42	0
United States.....	7	2.42	7	0	1	52.0	34	22	14	12	70	0
South Korea.....	7	2.79	5	2	0	54.2	47	23	20	18	46	0
Australia.....	7	4.99	4	3	0	58.0	80	37	29	39	47	0
Japan.....	7	5.42	2	4	0	58.0	79	48	25	24	52	0
Mexico.....	7	5.95	4	2	2	56.0	66	45	27	24	44	0
Venezuela.....	7	6.87	4	3	2	56.1	70	58	43	27	34	0
Netherlands.....	7	7.49	2	5	1	58.1	70	59	44	38	39	0
Chinese Taipei.....	7	7.89	3	4	1	58.0	74	59	49	24	50	0
Czech Republic.....	7	18.81	1	6	0	44.0	118	106	56	29	27	0
Hong Kong.....	7	18.99	1	6	0	39.1	111	104	63	32	13	0
Russia.....	7	18.99	1	6	0	39.1	111	104	63	32	13	0
Totals.....	42	7.53	42	42	8	628.0	876	685	524	328	518	0

TEAM FIELDING	G	PO	A	E	FUL	DP	FP	SB	CS	SB-ATT
Cuba.....	7	148	98	8	.970	8	1	2	0	2
United States.....	7	154	88	14	.957	4	3	2	0	2
Mexico.....	7	168	82	14	.949	4	0	16	26	0
South Korea.....	7	164	58	12	.949	0	1	11	14	0
Chinese Taipei.....	7	174	78	14	.947	7	2	8	9	0
Japan.....	7	174	78	15	.944	6	0	14	21	0
Australia.....	7	158	87	15	.935	5	0	8	15	0
Venezuela.....	7	168	81	18	.933	2	2	5	14	0
Czech Republic.....	7	118	70	14	.929	0	2	21	27	0
Netherlands.....	7	168	75	20	.922	8	0	13	19	0
Hong Kong.....	7	118	48	18	.901	1	5	37	28	0
Russia.....	7	118	44	18	.890	4	1	18	28	0
Totals.....	42	1878	883	173	.938	58	14	148	222	0

INDIVIDUAL BATTING	G	Avg	AB	R	H	2B	3B	HR	BB	SO	SB
WOOD JEFFERSON J.-USA.....	7	.496	23	18	18	10	4	4	1	4	4
COSSINO ANASTAS Z.-USA.....	7	.488	29	15	17	11	7	2	2	2	2
LEWIS S. MACHIN W.-USA.....	7	.477	26	8	15	7	2	0	2	2	2
LINER FRANCISCO M.-USA.....	7	.454	27	17	15	14	2	1	1	5	5
OSOR S. SONGPAD S.-USA.....	7	.434	26	8	16	12	1	1	2	2	2
ARTLES D. OULLIERE C.-USA.....	7	.420	26	11	13	8	2	2	3	7	7
LEE TAI-WAI TPE.....	7	.353	27	6	14	7	2	1	0	0	0
CHEN CHIA-Y. HONGKONG.....	7	.351	29	8	15	10	8	0	0	0	0
WEE SUN-TO TPE.....	7	.350	29	11	13	12	1	1	0	4	4
SHAMOMI NATAKAWI JPN.....	7	.348	28	8	15	7	5	1	2	2	2
SHANIN V. ANDY CUB.....	7	.348	26	12	12	7	4	0	1	7	7
STANON KEVIN L. USA.....	7	.339	23	13	11	11	4	2	0	3	3
STANON KEVIN L. USA.....	7	.339	23	13	11	11	4	2	0	3	3
CHEN LI-JEN TPE.....	7	.332	31	10	14	10	3	0	1	3	3
CHEN YI-CHEN TPE.....	8	.400	20	3	9	3	3	0	0	1	1

INDIVIDUAL PITCHING	MIN	IP	APP	ERA	W	L	SV	IP	H	R	ER	BB	SO
WRIGHT S. HALE C.-USA.....	3	6.00	1-0	0	12.1	10	3	0	3	12	0	0	14
STANON KEVIN L. USA.....	3	6.00	1-0	0	9.1	8	1	0	8	9	0	1	12
OSOR S. SONGPAD S.-USA.....	3	6.00	1-0	1	7.1	2	0	0	1	12	0	1	12
OSOR S. SONGPAD S.-USA.....	3	6.00	2-0	0	10.0	6	2	1	0	9	0	1	9
SHANIN V. ANDY CUB.....	1	1.00	1-0	0	9.0	6	2	1	1	7	0	1	7
WRIGHT S. HALE C.-USA.....	2	1.12	2-0	0	14.0	10	2	2	2	8	0	0	8
LEE SUNG-MIN CUB.....	4	1.26	2-0	0	14.1	11	3	2	7	17	0	0	17
WRIGHT S. HALE C.-USA.....	1	1.29	1-0	0	7.0	5	0	0	3	4	0	0	4
ARONIA JEROME W.-USA.....	2	2.37	0-0	1	7.0	4	4	2	0	0	0	0	0
CHEN TAI-YI TPE.....	3	3.75	1-0	0	6.0	4	0	0	0	0	0	0	0

HTS	IP	SO
COSSINO ANASTAS Z.-USA.....	17	29
WOOD JEFFERSON J.-USA.....	16	24
6 tied with 15 hits		

HR	IP	SO
WOOD JEFFERSON J.-USA.....	18	29
LINER FRANCISCO M.-USA.....	13	23
COSSINO ANASTAS Z.-USA.....	13	23
SHANIN V. ANDY CUB.....	12	23
2 tied with 11 runs scored		

HR	IP	SO
COSSINO ANASTAS Z.-USA.....	17	29
WOOD JEFFERSON J.-USA.....	16	24
3 tied with 8 runs scored		

HR	IP	SO
WOOD JEFFERSON J.-USA.....	16	24
WOOD JEFFERSON J.-USA.....	16	24
3 tied with 3 runs scored		

HR	IP	SO
WOOD JEFFERSON J.-USA.....	16	24
WOOD JEFFERSON J.-USA.....	16	24
3 tied with 3 runs scored		



2009 第14屆世界青少年棒球錦標賽

XIV IBAF "AA" WORLD YOUTH BASEBALL CHAMPIONSHIP-2009

Abbreviations - Leyenda

PITCHING	
2B	Doubles allowed
3B	Triples allowed
AB	At bats
APP / GS	Appearances / Game starts
B/Avg	Opponent batting average
BB	Base on balls allowed
BF	Batters faced
IBB	Intentional base on balls allowed
BK	Balk
CG	Complete games
ER	Earned runs allowed
ERA	Earned run average
FO	Fly outs
GO	Ground outs
H	Hits allowed
HBP	Hit by pitch
HR	Home runs allowed
IP	Innings played
R	Runs allowed
SFA	Sacrifice flies allowed
SHA	Sacrifice hits allowed
SHO/CHO	Shutouts / Combination shutouts
SO	Strikeouts
SV	Saves
WL	Wins/Losses
WP	Wild pitches

FIELDING	
A	Assists
C	Chances
CI	Catcher's interference
CSB	Caught stealing by (pitcher and catcher)
DPs	Double plays participated in
E	Errors
FLD%	Fielding percentage
PB	Passed balls (catcher)
PO	Putouts
SBA	Stolen bases allowed (pitcher and catcher)
SBA%	Stolen bases against percentage (pitcher and catcher)

HITTING	
2B	Doubles
3B	Triples
AB	At bats
AVG	Batting average
BB	Base on balls
GPD	Grounded into double plays
GP / GS	Games played / Games started
H	Base hits
HBP	Hit by pitch
HR	Home runs
IBB	Intentional base on balls
OB%	On base percentage
R	Runs scored
RBI	Runs batted in
SB / ATT	Stolen bases / Stolen bases attempts
SF	Sacrifice flies
SH	Sacrifice hits
SLO%	Slugging percentage
SO	Strikeouts
TB	Total bases

ANALYSIS STATISTICS	
vs Left	Avg against left-handed pitchers
vs Right	Avg against right-handed pitchers
rch by leadoff	Avg when leading off an inning
with 2 outs	Avg when batting with 2 outs
wrunners on	Avg when batting with runners on base
wbases empty	Avg when batting with bases empty
RBI ops	Avg when batting with runners on 2nd or 3rd base
Gnd out	Number of ground outs (includes SACs, but not errors)
Fly out	Number of fly outs (includes SFs, but not errors)
Fly / Gnd pinch hitting	Fly outs to ground outs ratio
with runners in scoring pos	Avg when batting with runners in scoring positions
w/rr on 3rd and LT 2 outs	Avg when batting with runner on third base and less than 2 outs
with 2 outs 2 out rbi	Avg when batting with 2 outs
success advancing rns	Success advancing runners
#rns adv w/out	Number of times batter made an out and advanced at least 1 runner
rns lob	Number of runners left on base by last batter of inning
rch err	Reach first base on error
rch fc	Reach first base on fielder's choice
kl	Strikeouts look



2009年第14屆世界青少年棒球錦標賽

XIV IBAF "AA" WORLD YOUTH BASEBALL CHAMPIONSHIP-2009

Game Summary 3 - Resumen del Partido 3

CHINESE TAIPEI - VENEZUELA



Aug 16, 2009 at TAICHUNG (TPC) (Intercontinental)

Venezuela 15 (1-0)

Player	AB	R	H	BI	2B	3B	HR	BB	SO	CS	HP	SH	SP	GO	IBB	KL	GDP	PO	A	E
ZAPATA 2b/ss	4	3	1	3	0	1	0	2	1	0	0	0	0	2	0	2	0	2	4	0
MENDOZA rf	6	2	2	2	0	0	1	0	0	0	0	0	0	0	0	0	0	0	1	2
HOLMES c	0	0	0	0	0	0	0	0	0	0	0	0	0	0	0	0	0	0	0	0
DURAN rf	0	0	0	0	0	0	0	0	0	0	0	0	0	0	0	0	0	0	0	0
ODOR ss/2b	4	1	4	4	0	0	1	0	0	0	0	0	0	0	0	0	0	4	4	3
LUPU 1b	4	1	2	0	0	0	1	1	0	0	0	0	0	0	0	0	0	0	5	1
IRSA 1b	1	0	0	0	0	0	0	0	0	0	0	0	0	0	0	0	0	1	0	0
COA c/1f	5	1	2	1	1	0	0	0	0	0	0	0	0	0	0	0	0	0	7	0
MUNEZ 3b	5	1	2	2	1	0	0	0	0	0	0	0	0	2	0	0	0	2	2	0
MARACANO 1f	3	2	2	1	0	1	1	0	0	1	1	1	0	0	0	0	0	2	0	0
MONTILLA cf	3	2	1	0	1	0	0	1	0	0	1	0	1	0	1	0	1	0	3	0
GERRA p	2	1	0	0	0	0	1	0	0	0	0	0	0	0	0	0	0	0	2	1
COLORADO p	0	0	0	0	0	0	0	0	0	0	0	0	0	0	0	0	0	0	0	0
MONTIÑO p	1	1	1	0	0	0	0	0	0	0	0	0	0	0	0	0	0	0	0	0
KERUA p	1	0	0	0	0	0	0	0	0	0	0	0	1	0	0	0	0	0	0	0
APONTE p	0	0	0	0	0	0	0	0	0	0	0	0	0	0	0	0	0	0	0	0
MEJIAS p	0	0	0	0	0	0	0	0	0	0	0	0	0	0	0	0	0	0	0	0
Totals.....	41	15	17	13	3	2	3	5	2	1	1	2	0	6	0	3	0	27	15	4

Chinese Taipei 14 (0-1)

Player	AB	R	H	BI	2B	3B	HR	BB	SO	CS	HP	SH	SP	GO	IBB	KL	GDP	PO	A	E
YU SHU TAN 1f/1f	4	4	5	2	0	0	0	0	0	0	0	0	0	0	0	0	0	1	1	0
HSU 2b/ss	4	2	1	0	0	0	0	2	0	0	0	0	0	1	0	1	0	3	2	0
LIN T ss/p	5	1	1	2	0	0	0	1	0	1	0	0	0	1	0	1	0	0	2	0
CHU 3b/2b	4	2	1	4	1	0	0	2	0	0	0	0	0	1	0	0	0	0	0	1
LIU cf	2	0	0	0	0	0	0	0	0	0	0	0	0	0	0	0	0	4	0	0
WEN ph/1b	2	2	1	1	1	0	0	1	0	0	0	0	0	0	1	0	0	1	2	0
CHIANG rf/cf	4	0	1	1	0	0	0	1	0	0	0	0	0	0	0	0	0	3	1	0
CHENG 1b/1f	5	0	2	2	1	0	0	0	0	0	0	0	0	0	0	0	0	5	0	0
LIN Y c	3	1	0	0	0	0	0	1	0	0	0	0	0	0	0	0	0	7	0	0
TSUNG ph	1	0	0	0	0	0	0	0	0	0	0	0	0	0	0	0	0	0	0	0
YU p	1	0	0	0	0	0	0	0	0	0	0	0	0	1	0	1	0	0	0	1
JIANG p	0	0	0	0	0	0	0	0	0	0	0	0	0	0	0	0	0	0	0	0
CHIANG ph	1	1	1	0	0	1	0	0	0	0	0	0	0	0	0	0	0	0	0	0
CHEN p	0	0	0	0	0	0	0	0	0	0	0	0	0	0	0	0	0	1	0	0
LIN C ph/cf	3	1	1	0	0	0	0	0	0	0	0	0	0	1	0	0	0	0	0	0
Totals.....	41	14	14	12	3	1	0	8	0	1	0	0	0	5	1	3	0	27	9	2

Venezuela	IP	R	H	ER	BB	SO	NP	HR	HK	IBB	SH	SP	CI	2B	3B	HR	AB	BP	PO	GO	NP
GERRA	4.2	4	7	5	2	2	0	0	1	0	0	0	0	1	1	0	21	23	3	7	71
COLORADO	1.0	3	3	3	1	0	0	0	1	0	0	0	0	1	0	0	6	9	2	0	31
MONTIÑO	0.1	1	1	1	1	0	0	0	0	0	0	0	0	0	0	0	2	3	1	0	11
KERUA W,1-0	1.0	1	1	1	1	1	0	0	0	0	0	0	0	0	0	0	4	5	0	2	23
APONTE	1.1	3	2	2	0	0	0	0	0	0	0	0	0	1	0	0	6	6	2	1	26
MEJIAS S,1	0.2	0	0	0	1	1	0	0	0	0	0	0	0	0	0	0	2	3	0	1	10
Chinese Taipei	IP	R	H	ER	BB	SO	NP	HR	HK	IBB	SH	SP	CI	2B	3B	HR	AB	BP	PO	GO	NP
YU	3.1	4	5	3	0	1	1	1	0	0	1	0	0	1	1	1	15	17	9	0	54
JIANG	1.2	4	3	3	1	1	1	0	0	0	0	0	0	2	0	1	9	10	3	1	30
CHEN	1.0	2	1	1	0	1	0	0	0	0	0	0	0	0	0	1	5	5	1	1	21
CHIANG L,0-1	0.1	3	5	5	2	0	0	0	0	1	0	0	0	0	0	0	3	4	0	1	23
LIN T	2.2	4	1	1	2	3	0	0	0	0	0	0	0	0	1	0	9	11	0	2	44

Umpires - HP: ZAMA K. (JPN) 1B: SHAMUSMA J. (IND) 2B: WU T-R (TPR) 3B: PRIBYL P. (CZE)
 Scorekeepers: HO Wen-Chia (TPR), WINKLER Stephanie (GER), SUMI Takuya (JPN) TC: STROEM Peter (SWE),
 KITTA Megumi (JPN) Start: 14:00 Time: 4:15 Attendance: 1350 Weather: Sunny
 Game notes: MONTIÑO faced 2 batters in the 7th. KERUA faced 1 batter in the 8th.
 Game: 03



2009 第14屆世界青少年棒球錦標賽
XIV IBAF "AA" WORLD YOUTH BASEBALL CHAMPIONSHIP-2009

Game Summary 9 - Resumen del Partido 9

	CHINESE TAIPEI - JAPAN	
--	------------------------	--

Aug 16, 2009 at Taichung, TPE (Intercontinental)

Japan 15 (2-0)																			
Player	AB	R	H	BI	2B	3B	HR	BB	CS	HP	SH	DP	SO	INN	KL	GDP	PO	A	E
NAKAMICHI cf	4	3	3	5	0	0	2	0	0	0	0	0	0	0	0	0	5	0	0
MORIKAWA 2b	4	1	2	0	1	0	0	0	0	0	0	0	0	0	0	1	1	4	2
TAKAHASHI c	4	1	2	1	0	0	0	0	1	0	0	0	1	0	0	0	4	0	0
SHIMODAIRA 1b	5	2	3	2	2	0	0	0	0	0	0	0	0	0	0	0	10	0	0
TOMITA 2b	4	2	1	0	0	0	0	0	0	1	0	0	0	0	0	0	0	0	0
TAKEGA 1f	4	3	2	1	1	0	0	1	0	0	0	0	1	0	1	0	4	0	0
AIHATA p	3	1	2	1	0	0	0	0	0	0	0	0	0	0	0	0	0	1	0
YAMAI ph	1	0	0	0	0	0	0	0	0	0	0	0	0	0	0	0	0	0	0
MIURA p	0	0	0	0	0	0	0	0	0	0	0	0	0	0	0	0	0	0	0
YOSHITSUNA p	1	0	0	0	0	0	0	0	0	0	0	0	0	0	0	0	0	0	1
SAKIHARA p	0	0	0	0	0	0	0	0	0	0	0	0	0	0	0	0	0	0	0
SHIMAZAKI rf	2	1	0	1	0	0	0	1	0	0	0	0	0	0	0	0	0	0	0
TOMIHARA rf	1	0	0	0	0	0	0	0	0	0	0	0	0	0	0	0	0	1	0
SHINJIEU ph/rf	1	0	0	0	0	0	0	0	0	0	0	0	0	0	0	0	0	0	0
MIYAGARA ss	5	2	2	2	1	0	0	0	0	0	0	0	1	0	0	0	0	2	1
Totals.....	45	15	17	13	5	0	2	2	1	0	1	0	3	0	1	1	27	10	3

Chinese Taipei 12 (0-2)																				
Player	AB	R	H	BI	2B	3B	HR	BB	CS	HP	SH	DP	SO	INN	KL	GDP	PO	A	E	
YU SHU TAN 1f	4	0	1	1	0	0	0	0	0	0	0	0	2	0	0	0	2	0	0	
TSUNG ph/1f	1	0	0	0	0	0	0	0	0	0	0	0	1	0	1	0	0	0	0	
HSU ss	2	1	1	1	0	0	0	0	0	1	0	1	0	0	0	0	0	4	1	
LIN T ss	2	0	2	2	1	0	0	0	0	0	0	0	0	0	0	0	2	1	1	
CHIANG rf	5	1	1	0	0	0	0	0	0	1	0	0	1	0	1	0	0	1	0	
WEN 2b	4	1	1	2	0	0	0	0	0	0	0	0	1	0	1	0	3	3	0	
CHU 2b	5	1	2	0	0	0	0	0	0	0	0	0	0	0	0	0	0	1	4	
CHENG 1b	5	1	2	2	0	1	0	0	0	0	0	0	0	0	0	1	11	0	1	
LIU cf	5	2	2	0	1	0	0	0	0	0	0	0	0	0	0	0	1	0	1	
LIN Y c	1	0	0	0	0	0	0	0	0	0	0	0	0	0	0	0	0	2	0	
CHANG c	3	3	3	2	2	0	0	1	0	0	0	0	0	0	0	0	2	0	0	
LI p	0	0	0	0	0	0	0	0	0	0	0	0	0	0	0	0	0	1	2	
LIN H p	0	0	0	0	0	0	0	0	0	0	0	0	0	0	0	0	0	0	0	
JHANG p	2	1	1	0	1	0	0	0	0	0	0	0	0	0	0	0	0	0	0	
CHEN p	0	0	0	0	0	0	0	0	0	0	0	0	0	0	0	0	0	0	0	
LIN C ph	1	0	0	0	0	0	0	0	0	0	0	0	0	0	0	0	0	0	0	
YU p	1	0	0	0	0	0	0	0	0	0	0	0	1	0	1	0	0	2	0	
HSU ph	1	1	1	1	0	0	0	0	0	0	0	0	0	0	0	0	0	0	0	
Totals.....	44	12	17	11	5	1	0	1	0	0	2	0	1	6	0	4	1	27	14	6

Japan	IP	H	R	ER	BB	SO	WP	HR	SH	ISB	SH	SP	CI	2B	3B	HR	BB	BP	PO	GO	NP
AIHATA W, 1-0	5.0	6	6	1	1	3	0	2	0	0	0	1	0	1	1	0	21	25	5	6	87
MIURA	1.0	2	1	1	0	1	0	0	0	0	0	0	0	1	0	0	5	5	0	2	15
YOSHITSUNA	2.0	3	1	1	0	2	0	0	0	0	0	0	0	0	0	0	9	9	3	1	32
SAKIHARA	1.0	4	4	4	0	0	0	0	0	0	0	0	0	3	0	0	9	9	2	1	19

Chinese Taipei	IP	H	R	ER	BB	SO	WP	HR	SH	ISB	SH	SP	CI	2B	3B	HR	BB	BP	PO	GO	NP
LI L, 0-1	1.2	7	5	4	0	0	0	0	0	0	0	0	0	2	0	1	12	12	1	3	34
LIN H	0.1	1	4	2	2	0	0	1	0	0	0	0	0	0	0	0	2	5	1	0	24
JHANG	3.0	3	1	1	0	1	1	0	0	0	0	0	0	1	0	0	13	13	6	3	43
CHEN	1.0	4	5	5	0	0	0	0	0	0	0	0	0	2	0	1	9	9	1	2	30
YU	1.0	0	0	0	0	2	0	0	0	0	0	0	0	0	0	0	9	9	2	4	31

Umpires - HP: MARTINEZ, J (VEN) 1B: HALLIGAN, B (AUS) 2B: DAUGHERTY, K (USA) 3B: WU, T-C (TPE)
 SCORES: HUANG TSIANG CHU (TPE), NARDI FRUSTO (ITA), MOORE BRIAN D. (USA) - T.C.: LIN (TPE), STON
 PETER (DWE) Start: 14:03 Time: 3:34 Attendance: 1849 Weather: HOT, HUMID, WIND L TO R
 Game notes: LIN H faced 4 batters in the 2nd.
 Game: 09



2009 第14屆世界青少年棒球錦標賽
XIV IBAF "AA" WORLD YOUTH BASEBALL CHAMPIONSHIP-2009

Game Summary 13 - Resumen del Partido 13

	RUSSIA - CHINESE TAIPEI	
--	--------------------------------	--

Aug 17, 2009 at Taichung (TPK) (Taichung)

Chinese Taipei 19 (1-2)

Player	AB	R	H	BI	2B	3B	HR	BB	SB	CS	HP	SH	SP	SO	IBB	KL	GDP	PO	A	E
LIU cf	4	3	2	0	0	0	0	1	0	1	0	0	0	0	0	0	1	0	0	0
LIN C rf	3	4	2	2	0	1	0	2	0	0	0	0	0	0	0	0	0	0	0	0
CHU 2b	4	1	3	2	0	0	0	1	0	1	0	0	0	0	0	0	0	0	4	0
WEN 3b	4	3	4	4	0	1	0	1	0	0	0	0	0	0	0	0	0	0	0	0
CHANG c	3	2	1	2	0	0	1	1	0	0	1	0	0	1	0	0	0	0	7	0
LIN Y c	0	0	0	0	0	0	0	0	0	0	0	0	0	0	0	0	0	0	1	0
CHENG 1b	2	2	0	1	0	0	3	0	0	0	0	0	0	0	0	0	0	0	5	0
TSUNG lf	1	2	1	2	0	0	2	0	0	0	0	1	0	0	0	0	0	0	1	0
HU p	4	1	2	2	0	0	0	0	0	0	0	0	0	0	0	0	0	0	0	0
CHIANG p	0	0	0	0	0	0	0	0	0	0	0	0	0	0	0	0	0	0	0	1
LIN T ss	3	1	1	1	0	0	0	1	0	0	0	0	0	0	0	0	0	1	0	0
Totals.....	28	19	16	17	0	2	1	12	0	2	1	0	1	1	0	0	1	15	5	0

Russia 1 (0-3)

Player	AB	R	H	BI	2B	3B	HR	BB	SB	CS	HP	SH	SP	SO	IBB	KL	GDP	PO	A	E
KHOMYAROV c	2	0	0	0	0	0	0	0	0	0	0	0	0	2	0	0	0	1	2	0
SHEKHOV p	2	0	0	0	0	0	0	0	0	0	0	0	0	1	0	1	0	0	1	0
LEONOV p	0	0	0	0	0	0	0	0	0	0	0	0	0	0	0	0	0	0	0	0
SAVIN p	0	0	0	0	0	0	0	0	0	0	0	0	0	0	0	0	0	0	0	0
NOVICHILOV rf	2	0	1	0	1	0	0	0	0	0	0	0	0	0	0	0	0	1	0	0
LOKANOV 2b	2	0	0	0	0	0	0	0	0	0	0	0	0	2	0	0	0	2	0	0
BUNOV 3b	2	1	1	0	1	0	0	0	0	0	0	0	1	0	0	0	0	1	0	0
SHVCHENKO cf	1	0	0	0	0	0	0	0	0	0	1	0	0	0	0	0	0	0	1	0
ELKIN ss	2	0	0	1	0	0	0	0	0	0	0	0	0	0	0	0	0	5	1	1
TOLMACHEV 1b	1	0	0	0	0	0	0	0	0	0	0	0	0	0	0	0	0	2	2	1
ATASHANOV ph	0	0	0	0	0	0	1	0	0	0	0	0	0	0	0	0	0	0	0	0
ISKATOV lf	2	0	0	0	0	0	0	0	0	0	0	0	0	2	0	1	0	2	0	0
Totals.....	16	1	2	1	2	0	0	1	0	0	0	1	0	8	0	2	0	15	6	2

Chinese Taipei	IP	H	R	ER	BB	SO	WP	HB	BK	IBB	SH	SP	CI	2B	3B	HR	AB	BP	PO	GO	NP
HU W,1-0	4.0	1	0	0	0	7	0	0	0	0	0	0	0	1	0	0	13	13	2	3	43
CHIANG	1.0	1	1	1	1	1	0	0	0	0	1	0	0	1	0	0	3	5	0	2	17
Russia	IP	H	R	ER	BB	SO	WP	HB	BK	IBB	SH	SP	CI	2B	3B	HR	AB	BP	PO	GO	NP
SHEKHOV L,0-1	4.0	9	9	7	7	1	1	1	0	0	0	1	0	0	1	0	17	26	5	2	86
LEONOV	0.2	5	10	5	4	0	0	0	0	0	0	0	0	0	1	1	8	12	2	0	51
SAVIN	0.1	2	0	0	1	0	0	0	0	0	0	0	0	0	0	0	3	4	0	1	14

Umpires - HP: HALLSTEDT C. (MEX) 1B: BRANDEMA J. (MEX) 2B: WU T-S (TPK) 3B: PRINYL P. (CZE)
 SCORES: MOORE Brian D. (USA) WINKLER Stephanie (GER)
 TC: BONILLA Angel (USA) PARK So Jung (KOR)
 Start: 10:06 Time: 1:42 Attendance: 77

Game notes:
 Game: 13



2009 年第14屆世界青少年棒球錦標賽
XIV IBAF "AA" WORLD YOUTH BASEBALL CHAMPIONSHIP-2009

Game Summary 23 - Resumen del Partido 23



AUSTRALIA - CHINESE TAIPEI



Aug 18, 2009 at Taichung TPE (Taichung)

Chinese Taipei 8 (2-2)

Player	AB	R	H	BI	2B	3B	HR	BB	SB	CS	NP	SH	SP	DO	IBB	KL	GDP	PO	A	E
YU SSU TAN cf	2	0	0	0	0	0	0	2	0	1	0	1	0	1	0	0	0	3	0	0
LIN C rf	5	1	1	0	0	1	0	0	0	0	0	0	0	0	0	0	0	0	3	0
CHU 3b	4	2	3	1	2	0	0	0	0	0	0	0	0	1	0	0	0	0	0	0
WEN 1b	5	1	3	2	0	0	0	0	0	0	0	0	0	0	0	0	0	0	8	1
CHUNG c	3	1	0	0	0	0	0	1	0	0	0	1	0	2	0	1	0	10	0	1
LIN T ss	6	1	4	1	0	1	0	0	0	0	0	0	0	0	0	0	0	0	2	6
CHENG lf	5	1	0	1	0	0	0	0	0	0	0	0	0	1	0	0	0	0	0	0
JHANG p	4	0	0	1	0	0	0	0	0	0	0	0	0	1	1	0	0	0	0	2
HSU 2b	4	1	3	1	0	1	0	0	0	0	0	0	0	0	0	0	0	1	2	0
Totals.....	37	8	14	7	2	3	0	3	0	1	0	2	2	6	0	1	0	27	10	1

Australia 4 (1-3)

Player	AB	R	H	BI	2B	3B	HR	BB	SB	CS	NP	SH	SP	DO	IBB	KL	GDP	PO	A	E
YOUNIS ss	3	1	0	0	0	0	0	1	0	0	0	0	0	1	0	1	0	2	1	1
HAYES rf	3	1	0	0	0	0	0	0	0	0	0	0	0	1	0	0	0	1	0	0
MORRIS cf	4	1	2	0	0	0	0	0	0	0	0	0	0	1	0	0	0	7	0	0
KIMMINS c	4	1	2	4	0	0	1	0	0	0	0	0	0	1	0	1	0	6	0	0
GEORGE p/3b	4	0	1	0	0	0	0	0	0	0	0	0	0	2	0	1	1	1	3	0
KLIMM 1b	4	0	0	0	0	0	0	0	0	0	0	0	0	2	0	1	0	7	1	0
BEFORD lf	4	0	0	0	0	0	0	0	0	0	0	0	0	1	0	0	1	3	0	0
MILGROD 3b/2b	3	0	0	0	0	0	0	0	0	0	0	0	0	0	0	0	0	1	3	1
SHILDON-COLL 2b	1	0	0	0	0	0	1	0	0	0	0	0	0	0	0	0	0	0	1	0
LODGE p	1	0	0	0	0	0	0	0	0	0	0	0	0	1	0	0	0	0	0	1
KENNEDY p	0	0	0	0	0	0	0	0	0	0	0	0	0	0	0	0	0	0	0	0
Totals.....	31	4	6	4	0	0	1	2	0	0	0	0	0	10	0	4	2	27	9	3

Chinese Taipei	IP	H	R	ER	BB	SO	WP	HB	BK	IBB	SH	SP	CI	2B	3B	HR	AB	BP	PO	OO	NP	
JHANG W,1-0	9.0	6	4	3	2	10	2	0	0	0	0	0	0	1	0	0	1	31	34	7	8	117

Australia	IP	H	R	ER	BB	SO	WP	HB	BK	IBB	SH	SP	CI	2B	3B	HR	AB	BP	PO	OO	NP
GEORGE L,0-1	5.0	10	8	4	2	2	1	0	0	0	1	2	0	2	2	0	22	27	7	5	78
LODGE	2.0	3	0	0	1	1	0	0	0	0	1	0	0	0	1	0	11	13	4	3	33
KENNEDY	1.0	1	0	0	0	2	0	0	0	0	0	0	0	0	0	0	4	4	0	1	13

Umpires - HP: BRANDGMA J. (IND) 1B: YAMA K. (JPG) 2B: DAUGHERTY K. (USA) 3B: WU T-S (TPE)
 SCORES: SUMI Takuya (JPN), NARDI Fausto (ITA)
 T.C.: BONILLA Angel (USA), PARK Ho Jun (KOR)
 Start: 18:35 Time: 2:30 Attendance: 250

Game notes:
 Game: 23



2009 年第 14 屆世界青少年棒球錦標賽
XIV IBAF "AA" WORLD YOUTH BASEBALL CHAMPIONSHIP-2009

Game Summary 29 - Resumen del Partido 29



CHINESE TAIPEI - CUBA



Aug 19, 2009 at Taichung TPE (Intercontinental)

Cuba 7 (5-0)

Player	AB	R	H	BI	2B	3B	HR	HS	SB	CS	HP	SH	SP	SO	IBB	KL	GDP	PO	A	E	
IBARRA ss	2	2	0	0	0	0	0	2	1	1	0	0	0	0	0	0	0	2	5	2	
GUERRIL 2b	3	1	1	1	0	1	0	1	0	0	0	1	0	1	0	1	0	3	4	0	
AVILES 1b	2	1	1	0	1	0	0	2	0	1	1	0	0	1	0	0	0	10	1	0	
HERNANDEZ 2b	4	1	2	0	0	0	0	1	0	0	0	0	0	1	0	0	0	1	3	0	
MEDINA rf	4	1	2	4	1	1	0	1	0	0	0	0	0	1	0	0	0	0	2	1	0
BLAZQUEZ cf	4	1	2	1	0	0	0	1	0	0	0	0	0	0	0	0	0	0	2	1	0
SALGADO lf	5	0	1	0	0	0	0	0	0	0	0	0	0	1	0	0	0	0	1	0	0
LINARRE p	2	0	0	0	0	0	0	0	0	0	0	0	0	2	0	1	0	0	2	1	
CASTILLO p	2	0	0	0	0	0	0	0	0	0	0	0	0	2	0	0	0	0	1	1	
MARTINEZ p	0	0	0	0	0	0	0	0	0	0	0	0	0	0	0	0	0	0	0	0	
DURAN ph	1	0	1	0	0	0	0	0	0	0	0	0	0	0	0	0	0	0	0	0	
CACERES p	0	0	0	0	0	0	0	0	0	0	0	0	0	0	0	0	0	0	0	0	
FALCON c	5	0	1	1	0	0	0	0	0	0	0	0	0	2	0	1	0	5	0	0	
Totals.....	34	7	11	7	2	2	0	9	1	2	1	1	0	11	0	3	0	27	18	4	

Chinese Taipei 5 (2-3)

Player	AB	R	H	BI	2B	3B	HR	HS	SB	CS	HP	SH	SP	SO	IBB	KL	GDP	PO	A	E
YU SHU TAN cf	3	1	0	0	0	0	0	0	0	0	1	0	0	1	0	1	0	1	0	0
CHIANG ph/af	1	0	0	0	0	0	0	0	0	0	0	0	0	0	0	0	0	0	0	0
LIN C rf	4	0	1	0	0	0	0	1	0	0	0	0	0	0	0	0	0	1	1	0
CHU 2b	5	1	1	0	1	0	0	0	0	0	0	0	0	0	0	0	0	1	1	2
WEN 1b	5	1	1	0	0	0	0	0	0	0	0	0	0	0	0	0	0	0	11	0
LIN T ss	4	2	3	0	1	0	0	1	0	0	0	0	0	0	0	0	0	0	0	2
CHENG lf	2	0	0	0	0	0	0	1	0	0	0	0	0	1	0	1	0	0	0	0
TSUNG lf	2	0	2	2	0	0	0	0	0	0	0	0	0	0	0	0	0	0	0	0
HU 2b	4	0	1	0	0	0	0	1	0	0	0	0	0	1	1	0	0	0	2	3
LIN Y c	1	0	0	0	0	0	0	1	0	0	0	0	0	0	0	0	0	0	5	2
LIU ph	1	0	1	1	0	0	0	0	0	0	0	0	0	0	0	0	0	0	0	0
CHANG c	1	0	0	0	0	0	0	0	0	0	0	0	0	1	0	1	0	0	0	0
CHEN ph	1	0	0	0	0	0	0	0	0	0	0	0	0	0	0	0	0	0	0	0
LIN H p	1	0	0	0	0	0	0	0	0	0	0	0	0	0	0	0	0	0	0	1
LI p	2	0	0	0	0	0	0	0	0	0	0	0	0	0	0	0	0	0	0	0
HU p	1	0	1	0	0	0	0	0	0	0	0	0	0	0	0	0	0	0	0	0
Totals.....	38	5	11	3	2	0	0	5	0	0	1	0	0	4	1	3	2	27	10	1

Cuba	IP	H	R	ER	BB	SO	WP	HR	BK	IBB	SH	SP	CI	2B	3B	HR	AB	NP	PO	GO	NP
LINARRE	4.0	3	3	1	4	1	0	0	0	0	0	0	0	1	0	0	18	22	2	0	91
CASTILLO W,1-0	2.2	4	1	1	1	1	1	1	0	1	0	0	0	0	0	0	10	12	1	4	47
MARTINEZ	1.1	2	0	0	1	0	0	0	0	0	0	0	0	0	0	0	5	5	1	1	12
CACERES S,1	1.0	2	1	1	0	1	0	0	0	0	0	0	0	1	0	0	5	5	2	0	22

Chinese Taipei	IP	H	R	ER	BB	SO	WP	HR	BK	IBB	SH	SP	CI	2B	3B	HR	AB	NP	PO	GO	NP
LIN H	3.0	2	1	1	5	2	0	1	0	0	1	0	0	1	0	0	8	15	1	4	65
LI L,0-2	3.1	3	5	5	4	5	1	0	0	0	0	0	0	0	2	0	13	17	1	4	66
HU	2.2	4	1	1	0	4	0	0	0	0	0	0	0	1	0	0	13	13	1	2	39

Umpires - RP, DAUGHERTY K. (USA) 1B, KWON Y-I (KOR) 2B, YU G-J (TPE) 3B, FRIEHL F. (GER)
 SCORES: SUMI Takuya (JPN), NARDI Fausto (ITA)
 T.C.: STORM Peter (SWE), BONILLA Angel (USA)
 Start: 18:35 Time: 3:35 Attendance: 520
 Weather: Fair
 Game notes: LINARRE faced 2 batters in the 5th.
 Game: 29



2009年 第14屆世界青少年棒球錦標賽
XIV IBAF "AA" WORLD YOUTH BASEBALL CHAMPIONSHIP-2009

Game Summary 35 - Resumen del Partido 35



USA - CHINESE TAIPEI



Aug 31, 2009 at Taichung TPE (Intercontinental)

Chinese Taipei 8 (2-4)

Player	AB	R	H	BI	2B	3B	HR	SB	CS	HP	SH	SP	SO	IBB	KL	GDP	PO	A	E
YU SHU TAN cf/ef	5	1	2	1	0	0	0	0	0	0	0	0	1	0	1	0	2	0	0
LIN C rf	3	1	0	0	0	0	0	0	0	1	0	0	1	0	1	0	0	0	1
CHEN ph	1	0	0	0	0	0	0	0	0	0	0	0	1	0	1	0	0	0	0
LIU cf	0	0	0	0	0	0	0	0	0	0	0	0	0	0	0	0	1	0	0
CHU 3b	5	1	2	1	0	0	0	0	0	0	0	0	2	0	0	0	0	0	2
WEN 1b	4	1	1	1	0	0	1	0	0	0	0	0	1	0	0	0	12	1	1
LIN T ss	4	1	3	1	1	0	0	1	1	1	0	0	0	0	0	0	1	5	1
CHANG c	3	0	0	0	0	0	0	0	0	0	0	0	1	0	0	0	3	0	0
LIN Y c	2	0	0	0	0	0	0	0	0	0	0	0	1	0	1	0	4	1	0
TEUNG lf	4	1	1	1	0	0	1	0	0	0	0	0	3	0	0	0	1	0	0
JHANG p	2	1	0	0	0	0	0	0	0	0	0	0	1	0	0	0	0	0	0
YU p	1	0	1	0	0	0	0	0	0	0	0	0	0	0	0	0	0	0	0
CHIANG p	1	0	0	0	0	0	0	0	0	0	0	0	1	0	0	0	0	1	0
SHU 2b	4	1	1	1	0	0	0	0	0	0	0	0	1	0	1	0	0	2	0
Totals.....	39	8	11	6	1	0	3	1	1	1	0	0	14	0	5	0	24	12	3

United States 11 (6-0)

Player	AB	R	H	BI	2B	3B	HR	SB	CS	HP	SH	SP	SO	IBB	KL	GDP	PO	A	E
COSSINO lf	5	1	2	4	1	0	1	0	0	0	0	0	2	0	1	0	1	0	0
LINDOR ss	4	1	1	0	1	0	0	0	0	0	0	0	1	0	0	0	0	4	1
KRAMEZ 2b	4	2	2	1	2	0	0	1	0	0	0	0	1	0	1	0	2	2	1
POWELL c	3	1	1	0	0	0	0	1	0	1	0	0	1	0	0	0	14	1	0
ALMONA rf	4	1	1	2	0	0	0	0	0	0	0	0	1	0	0	1	1	0	0
SHINOJOGA 3b	4	0	0	0	0	0	0	0	0	0	0	0	0	0	0	0	0	0	1
JACQUEZ p/1b	4	1	1	1	0	1	0	0	0	0	0	0	1	0	0	0	5	1	0
MATTHEWS 1b	0	0	0	0	0	0	0	0	0	0	0	0	0	0	0	0	3	0	0
GRISLER p	3	2	1	1	0	0	1	0	0	0	0	0	0	0	0	0	1	1	0
WOODS cf	4	2	3	1	1	1	0	0	0	0	0	0	0	0	0	0	0	0	1
Totals.....	35	11	12	10	5	2	1	1	2	0	1	0	7	0	2	1	27	10	3

Chinese Taipei	IP	H	R	ER	BB	SO	WP	HB	BK	IBB	SH	SP	CI	2B	3B	HR	AB	BP	PO	GO	NP
JHANG	3.2	7	6	3	0	3	0	0	0	0	0	0	0	2	2	1	18	18	1	6	57
YU L, 0-1	0.1	3	3	2	0	1	0	1	0	0	0	0	0	2	0	0	4	5	0	0	16
CHIANG	4.0	2	2	2	1	3	0	0	0	0	0	0	0	1	0	0	13	14	3	5	44

United States	IP	H	R	ER	BB	SO	WP	HB	BK	IBB	SH	SP	CI	2B	3B	HR	AB	BP	PO	GO	NP
JACQUEZ	2.2	5	7	3	3	3	0	1	0	0	0	0	0	0	0	0	14	18	2	3	69
GRISLER W, 1-0	6.1	6	1	0	0	11	0	0	0	0	0	0	0	1	0	0	25	25	0	7	79

Umpires - HP: HALLIDAY B. (AUS) 1B: BALLESTEROS C. (MEX) 2B: KWON Y-I (KOR) 3B: WU T-S (TPE)
 SCORES: HIRANO Tseng-Chu (TPE), NARDI Fausto (ITA), TAI Yung-Che (TPE)
 T.C.: STROM Peter (SWE), PARK Ro Jun (KOR)
 Start: 14:07 Time: 2:48 Attendance: 468

Weather: Fair
 Game notes: YU faced 4 batters in the 5th.
 Game: 35



2009年 第14屆世界青少年棒球錦標賽
XIV IBAF "AA" WORLD YOUTH BASEBALL CHAMPIONSHIP-2009

Game Summary 42 - Resumen del Partido 42



CHINESE TAIPEI - JAPAN



Aug 22, 2009 at Taichung (TPR) (Intercontinental)

Japan 6 (3-4)

Player	AB	R	H	BI	2B	3B	HR	BB	SB	CS	HP	SH	SP	SO	IBB	KL	GDP	PO	A	E	
NAKAMICHI cf	5	2	2	0	2	0	0	0	0	0	0	0	0	0	0	0	0	0	2	0	0
YAMA 3b	4	0	0	2	0	0	0	0	0	0	0	0	0	1	0	1	0	0	1	0	0
SAKIHARA p	0	0	0	0	0	0	0	0	0	0	0	0	0	0	0	0	0	0	0	0	0
ATHAYA p	0	0	0	0	0	0	0	1	0	0	0	0	0	0	0	0	0	0	0	0	0
TAKEDA 1f	5	1	1	0	0	0	0	0	0	0	0	0	0	1	0	0	0	0	4	1	1
TAKAGASHI c	4	1	1	1	1	0	0	0	0	0	0	0	0	0	0	0	0	0	7	0	0
MORIKAWA 2b	3	0	0	1	0	0	0	1	0	0	0	0	0	0	0	0	0	0	1	1	0
TOMITA 1b	4	0	2	1	0	0	0	0	0	0	0	0	0	0	0	0	0	1	8	0	0
YUNOYA rf	0	0	0	0	0	0	0	0	0	0	0	0	0	0	0	0	0	0	0	0	1
SHIMIZU rf	1	0	0	0	0	0	0	0	0	0	1	0	1	0	0	0	0	0	0	0	0
YOKOTSUKA ph	1	0	0	0	0	0	0	0	0	0	0	0	0	1	0	0	0	0	0	0	0
SHIMAZAKI rf	1	0	1	0	0	0	0	0	0	0	0	0	0	0	0	0	0	0	0	0	0
FUJINAMI p	1	0	0	0	0	0	0	0	0	0	0	0	0	0	0	0	0	0	0	0	1
TOKINAGA ph	1	0	0	0	0	0	0	0	0	0	0	0	0	0	0	0	0	0	0	0	0
MIURA p/2b	2	1	1	0	0	0	0	0	0	0	0	0	0	0	0	0	0	0	0	0	2
MITAGARA ss	2	1	1	0	0	0	2	0	0	0	0	0	1	0	0	0	0	0	2	3	1
Totals.....	34	6	9	5	3	0	4	0	0	0	1	0	5	0	1	1	24	9	4		

Chinese Taipei 10 (3-4)

Player	AB	R	H	BI	2B	3B	HR	BB	SB	CS	HP	SH	SP	SO	IBB	KL	GDP	PO	A	E	
YU SHU TAN rf	4	2	2	1	0	0	0	0	0	0	0	0	1	1	0	0	0	0	2	0	0
LIU cf	5	2	3	1	2	0	0	0	0	0	0	0	0	0	0	0	0	0	0	0	0
CHU 2b	4	2	2	2	1	0	1	0	0	0	1	0	0	0	0	0	0	0	1	1	0
WEN 1b	4	2	4	2	0	0	0	1	0	0	0	0	0	0	0	0	0	0	12	2	0
CHEN pr/1b	0	0	0	0	0	0	0	0	0	0	0	0	0	0	0	0	0	0	0	1	0
LIN T ss	4	0	0	0	0	0	0	1	0	0	0	0	0	1	0	1	0	0	2	3	1
CHENG lf	1	0	0	0	0	0	0	0	0	0	0	0	0	0	0	0	0	1	1	0	0
LIN C ph/lf	4	0	1	2	0	0	0	0	0	0	0	0	0	2	0	2	0	0	1	0	0
LIN Y c	5	1	3	1	1	0	0	0	0	0	0	0	1	0	0	0	0	0	6	0	0
HU p	3	0	1	0	0	0	0	0	0	0	0	0	1	0	0	0	0	0	1	2	0
LI p	1	1	0	0	0	0	0	0	0	0	0	0	0	0	0	0	0	0	2	0	0
SHU 2b	4	0	1	1	0	0	0	0	0	0	0	0	0	0	0	0	0	0	0	0	0
Totals.....	39	10	16	10	4	0	1	2	0	0	1	0	1	6	0	3	1	27	14	1	

Japan	IP	R	H	ER	BB	SO	WP	HB	BK	IBB	SH	SP	CI	2B	3B	HR	AD	BF	PO	GO	NP
FUJINAMI 5,1-2	4.0	9	5	4	1	2	0	0	0	0	0	0	0	3	0	1	19	20	4	3	54
MIURA	2.0	3	3	3	1	1	1	1	0	0	0	0	0	1	0	0	10	12	1	4	42
SAKIHARA	1.0	3	2	0	0	1	0	0	0	0	0	0	1	0	0	0	6	7	2	0	24
ATHAYA	1.0	1	0	0	0	2	0	0	0	0	0	0	0	0	0	0	4	4	0	1	18

Chinese Taipei	IP	R	H	ER	BB	SO	WP	HB	BK	IBB	SH	SP	CI	2B	3B	HR	AD	BF	PO	GO	NP
HU W,2-0	6.0	6	4	4	2	4	0	0	0	0	1	0	0	2	0	0	22	25	4	8	77
LI S,1	3.0	3	2	2	2	1	2	0	0	0	0	0	0	1	0	0	12	14	2	6	49

Umpires - HP: KWON Young Ik (KOR) 1B: DAUGHTERY Kev. (USA) 2B: SHU Xu-Qiang (TPR) 3B: BRANDENA John (USA)

SCORES: HUNG Tsang-Chu (TPR), WINKLER Stephanie (USA)

TC: PARK Su Jun (KOR), STROM Peter (USA)

Start: 10:05 Time: 2:31 Attendance: 420

Weather: Cloudy

Game notes:

Game: 42



2009 第14屆世界青少年棒球錦標賽
XIV IBAF "AA" WORLD YOUTH BASEBALL CHAMPIONSHIP-2009

Game Summary 44 - Resumen del Partido 44
CHINESE TAIPEI – SOUTH KOREA



Aug 23, 2009 at Taichung TPE (Intercontinental)

South Korea 0

Player	AB	R	H	BI	2B	3B	HR	BB	SO	CS	HP	SH	SP	DO	IBB	KL	GDP	PO	A	E
JO J of	3	0	0	0	0	0	0	0	0	0	0	0	0	1	0	0	0	3	0	0
KIM S of/lb	2	0	0	0	0	0	1	0	0	0	0	0	0	1	0	1	0	1	0	0
SEO 2b	2	0	1	0	1	0	0	0	0	0	0	0	0	0	0	0	0	0	2	1
KWON 2b	1	0	0	0	0	0	0	0	0	0	0	0	0	0	0	0	0	0	0	1
BAEK p/lf	2	0	0	0	0	0	0	0	0	0	0	0	0	0	0	0	0	1	1	0
HEO ph	1	0	0	0	0	0	0	0	0	0	0	0	0	0	0	0	0	0	0	0
CHO 3b	2	0	1	0	0	0	0	0	1	0	0	0	1	0	0	0	0	0	0	0
JANG 3b	1	0	0	0	0	0	0	0	0	0	0	0	1	0	0	0	0	0	0	0
LEE a	2	0	0	0	0	0	0	0	0	0	0	0	0	0	0	0	0	1	1	0
KIM Y a	0	0	0	0	0	0	0	0	0	1	0	0	0	0	0	0	0	0	0	0
KIM W as/p	0	0	0	0	0	0	2	0	1	1	0	0	0	0	0	0	0	2	2	1
AW 1b	2	0	0	0	0	0	0	0	0	0	0	0	1	0	1	0	0	6	1	0
KIM T as	1	0	0	0	0	0	0	0	0	0	0	0	0	0	0	0	0	0	0	0
BAE lf	1	0	0	0	0	0	0	0	0	0	0	0	1	0	0	0	0	0	0	0
JO S p	0	0	0	0	0	0	0	0	0	0	0	0	0	0	0	0	0	0	0	0
CHAR H p/ef	0	0	0	0	0	0	1	0	1	0	0	0	0	0	0	0	0	0	0	0
YOUNG p/lb	0	0	0	0	0	0	0	0	0	0	0	0	0	0	0	0	0	1	0	0
Totals.....	20	0	2	0	1	0	4	0	3	2	0	0	6	0	2	0	18	8	3	

Chinese Taipei 11

Player	AB	R	H	BI	2B	3B	HR	BB	SO	CS	HP	SH	SP	DO	IBB	KL	GDP	PO	A	E
YU HSU TAN rf	5	2	5	2	3	1	0	0	0	0	0	0	0	0	0	0	0	1	0	0
LIN C cf	0	0	0	0	0	0	0	0	0	0	0	0	0	0	0	0	0	0	0	0
LIU cf	4	2	2	3	1	0	0	0	0	0	0	1	0	0	0	0	1	1	0	0
CHU 3b	5	2	4	1	1	0	0	0	0	0	0	0	0	0	0	0	0	0	1	0
WEN 1b	3	1	2	0	0	0	1	1	0	0	0	0	0	0	0	0	0	6	0	0
LIN T as	3	1	0	1	0	0	1	0	0	0	0	0	1	0	1	0	0	2	2	0
CHIANG p	3	0	0	0	0	0	0	0	0	0	0	0	1	0	1	0	0	2	0	0
CHIANG ph	1	0	0	0	0	0	0	0	0	0	0	0	1	0	0	0	0	0	0	0
LIN H p	0	0	0	0	0	0	0	0	0	0	0	0	0	0	0	0	0	0	1	0
JHANG p	0	0	0	0	0	0	0	0	0	0	0	0	0	0	0	0	0	0	0	0
TSING lf	3	1	2	2	1	0	1	0	0	0	0	0	1	0	1	0	0	2	0	0
LIN Y e	3	2	1	1	0	0	1	0	0	0	0	0	0	0	0	0	0	6	3	0
HSH 2b	4	0	0	0	0	0	0	0	0	0	0	0	0	0	0	0	0	3	1	0
Totals.....	34	11	16	10	6	1	0	4	1	0	0	0	1	4	0	3	1	21	10	0

South Korea	IP	H	R	ER	BB	SO	WP	HB	BK	IBB	SH	SP	CI	2B	3B	HR	AB	BP	PO	GO	NP
BAEK L, 1-2	2.2	5	3	3	2	1	0	0	0	0	0	0	0	3	0	0	13	15	3	3	53
JO S	0.2	3	3	3	1	0	0	0	0	0	0	0	0	1	0	0	5	4	1	1	19
CHAR H	0.2	5	4	3	1	0	0	0	0	0	0	0	0	1	1	0	7	8	1	1	33
KIM W	1.1	2	1	0	0	3	0	0	0	0	0	0	0	0	0	0	7	7	1	0	26
YOUNG	0.1	1	0	0	0	0	0	0	0	0	0	1	0	1	0	0	1	2	1	0	6
KIM S	0.1	0	0	0	0	0	0	0	0	0	0	0	0	0	0	0	1	1	0	1	2

Chinese Taipei	IP	H	R	ER	BB	SO	WP	HB	BK	IBB	SH	SP	CI	2B	3B	HR	AB	BP	PO	GO	NP
CHIANG W, 1-1	5.0	2	0	0	1	4	0	1	0	0	0	0	0	1	0	0	15	17	4	5	62
LIN H	1.2	0	0	0	3	2	0	1	0	0	0	0	0	0	0	0	4	8	1	1	41
JHANG	0.1	0	0	0	0	0	0	0	0	0	0	0	0	0	0	0	1	1	0	1	3

Umpires - HP: CAMPS O. (CUB) 1B: WONG J-K (HKG) 2B: SIDOROV E. (RUS) 3B: CHIANG C-H (TPE)
 SCORES: MOORE Brian D. (USA), NARDI Fausto (ITA), TAI Tung-Chen (TPE)
 T.C.: KITTA Megumi (JPN), BONILLA Angel (USA), STROM Peter (SWI)
 Start: 10:04 Time: 2:35 Attendance: 263 Weather: Hazy
 Game notes: CHAR H faced 2 batters in the 5th.
 Game: 44



2009 第14屆世界青少棒錦標賽

XIV IBAF "AA" WORLD YOUTH BASEBALL CHAMPIONSHIP-2009

Teams' stats

Australia AUS

(All games sorted by batting avg)
Records: 4-3 Home: 3-1 Away: 1-2 AB-2009: 4-3

Player	AB	R	H	HR	RBI	OBP	SLG	OPS	IP	W	L	ERA	SHO	SVO	WHIP	BB	SO	HR	AB	R	H	HR	RBI
12 KENNEDY Guy.....	419	75	23	9	13	0	3	12	23	0	2	0	0	0	0	0	0	0	0	0	0	0	0
20 CALVERT Hayden Ry	410	6-0	20	3	0	0	0	3	12	0	0	0	0	0	0	0	0	0	0	0	0	0	0
28 KILGOSH Daniel.....	391	6-6	20	8	0	1	2	1	6	17	0	0	0	0	0	0	0	0	0	0	0	0	0
22 YOUNG Jacob.....	360	7-7	26	6	0	2	0	0	3	12	0	0	0	0	0	0	0	0	0	0	0	0	0
3 SHIRO Lisa Bryne	312	6-6	25	4	7	0	0	0	12	0	0	0	0	0	0	0	0	0	0	0	0	0	0
27 GIBSONCOLLINS Jc	312	7-6	12	6	4	1	0	0	3	6	0	0	0	0	0	0	0	0	0	0	0	0	0
16 MORRIS Dan.....	320	7-7	26	0	0	0	1	1	6	12	0	0	0	0	0	0	0	0	0	0	0	0	0
18 HAYES Mitch.....	310	7-7	29	5	0	0	0	0	7	9	0	0	0	0	0	0	0	0	0	0	0	0	0
11 KILMUR Jerry.....	283	5-6	19	5	0	0	1	0	1	7	0	0	0	0	0	0	0	0	0	0	0	0	0
8 DA SILVA Alex.....	1,000	3-1	1	3	1	0	0	0	1	1,000	3	1	0	0	0	0	0	0	0	0	0	0	0
21 MURPHY Daniel.....	687	1-1	3	2	2	0	0	1	4	1,221	0	0	0	0	0	0	0	0	0	0	0	0	0
14 DALE Tyler.....	600	4-0	0	3	3	0	0	0	3	600	0	0	0	0	0	0	0	0	0	0	0	0	0
10 KENNEDY Sean.....	600	1-0	2	1	1	0	0	0	1	600	0	0	0	0	0	0	0	0	0	0	0	0	0
7 OLYNE Kieran.....	600	2-2	0	1	2	1	0	0	2	3	600	1	0	0	0	0	0	0	0	0	0	0	0
14 GEORGE Darryl.....	300	0-0	13	0	4	1	0	0	1	300	3	0	0	0	0	0	0	0	0	0	0	0	0
9 LOOSE Jacob.....	600	0-1	0	0	0	0	0	0	0	600	0	0	0	0	0	0	0	0	0	0	0	0	0
6 KENNEDY Mitch.....	600	1-1	1	0	0	0	0	0	0	600	0	0	0	0	0	0	0	0	0	0	0	0	0
27 WILK Shannon.....	600	1-0	0	0	0	0	0	0	0	600	1	0	0	0	0	0	0	0	0	0	0	0	0
Totals.....	386	7-7	215	63	86	10	10	4	36	118	0	0	0	0	0	0	0	0	0	0	0	0	0
Opponents.....	380	7-7	207	37	62	11	7	4	24	99	4	7	0	0	0	0	0	0	0	0	0	0	0

SOB - Team (14), Opp (42). OBP turned - Team (1), Opp (4). CI - Team (0), Opp (1). IBB - Team (1), YOUNG 1, Opp (1). Picked off - KILMUR 1.

(All games sorted by earned run avg)

Player	ERA	W-L	IP	SO	BB	HR	SHO	SVO	WHIP	IP	W	L	ERA	SHO	SVO	WHIP	BB	SO	HR	AB	R	H	HR	RBI
7 OLYNE Kieran.....	0.00	2-0	2	2	1	0/0	0	10.0	0	2	1	0	0	0	0	0	0	0	0	30	0	0	0	0
14 DALE Tyler.....	2.70	1-0	3	0	0/0	0	9.2	4	2	2	0	0	0	0	0	0	0	0	22	0	0	0	0	0
21 MURPHY Daniel.....	4.20	0-0	2	1	0	0/1	0	8.1	0	4	2	0	0	0	0	0	0	0	1	25	0	0	0	0
9 LOOSE Jacob.....	9.00	0-1	2	1	0	0/0	0	8.0	14	0	0	2	0	0	0	0	0	0	1	3	30	0	0	0
6 KENNEDY Mitch.....	0.00	0-0	1	1	0	0/1	0	6.2	3	0	0	2	0	0	0	0	0	0	10	0	0	0	0	0
10 KENNEDY Sean.....	0.00	1-0	2	0	0/1	0	2.0	3	0	0	1	0	0	0	0	0	0	0	10	0	0	0	0	0
27 GIBSONCOLLINS Jc	0.00	0-0	1	0	0/0	0	2.0	1	0	0	1	0	0	0	0	0	0	0	6	0	0	0	0	0
14 GEORGE Darryl.....	7.20	0-1	1	1	0	0/0	0	6.0	10	0	4	2	0	0	0	0	0	0	22	0	0	0	0	0
8 DA SILVA Alex.....	0.00	0-0	1	1	0	0/0	0	3.0	7	0	3	1	0	0	0	0	0	0	14	0	0	0	0	0
27 WILK Shannon.....	91.80	0-1	0	0	0	0/0	0	0.1	0	0	0	0	0	0	0	0	0	0	17	0	0	0	0	0
Totals.....	4.50	4-3	7	7	1	0/1	0	52.0	62	37	29	10	47	11	7	4	207	30	0	0	0	0	0	
Opponents.....	9.20	3-4	7	7	1	0/0	1	52.0	86	60	54	30	35	10	4	215	63	86	10	4	36	118	0	

Pitches - Team (1), Opp (1). ERA/ATT - KENNEDY (3-0), SHIRO (2-4), LOOSE (2-1), MURPHY (3-0), DA SILVA (0-2), KENNEDY (1-1), GEORGE (0-1), OLYNE (2-1).

(All games sorted by fielding pct)

Player	P	PO	A	E	FLD%	DP	CS	SB	CS%	SB	PO	CS
12 KENNEDY Guy.....	56	52	4	0	1.000	2	0	0	0	0	0	0
16 MORRIS Dan.....	17	17	0	0	1.000	0	0	0	0	0	0	0
7 OLYNE Kieran.....	0	1	4	0	1.000	1	0	1	0	0	0	0
8 DA SILVA Alex.....	2	1	1	0	1.000	0	0	2	0	0	0	0
6 KENNEDY Mitch.....	1	1	0	0	1.000	0	1	0	0	0	0	0
14 DALE Tyler.....	1	0	1	0	1.000	0	0	0	0	0	0	0
3 SHIRO Lisa Bryne	12	26	0	1	.969	1	2	2	0	0	0	0
11 KILMUR Jerry.....	30	27	2	1	.967	2	0	0	0	0	0	0
28 KILGOSH Daniel.....	20	4	16	2	.900	2	0	0	0	0	0	0
27 GIBSONCOLLINS Jc	10	2	6	1	.900	0	0	0	0	0	0	0
18 HAYES Mitch.....	10	0	0	1	.900	0	0	0	0	0	0	0
14 GEORGE Darryl.....	9	3	0	1	.889	0	0	1	0	0	0	0
22 YOUNG Jacob.....	22	0	11	3	.864	0	0	0	0	0	0	0
10 KENNEDY Sean.....	7	0	0	1	.857	0	0	0	0	0	0	0
10 KENNEDY Sean.....	0	0	1	1	.500	0	0	0	0	0	0	0
27 WILK Shannon.....	2	0	1	1	.500	0	0	0	0	0	0	0
9 LOOSE Jacob.....	2	1	0	1	.500	0	2	1	0	0	0	0
21 MURPHY Daniel.....	1	0	0	1	.000	0	3	0	1.000	0	0	0
Totals.....	215	168	57	16	.926	5	4	5	.545	0	0	0
Opponents.....	216	168	63	16	.926	4	20	4	.853	0	1	0



2009年第14屆世界青少棒錦標賽

XIV IBAF "AA" WORLD YOUTH BASEBALL CHAMPIONSHIP-2009

Teams' stats

Chinese Taipei

TPE

(All games started by starting wgt)
 Records: 3-4 Games: 2-2 Away: 2-1 All-2009: 3-4

Player	WPA	IP-00	AB	R	H	2B	3B	HR	RBI	TS	SLUG	BB	K	SO	CSF	OW	OP	OE	SB-ATT	PO	A	E	FLD%
4 LIN You-Wei.....	.010	7-0	27	6	14	3	1	0	7	10	.704	0	0	2	0	.034	0	0	1-3	8	10	2	.897
10 WEN Sun-Yu.....	.000	5-6	10	11	10	5	1	0	10	10	.600	4	0	0	0	.559	0	0	0-0	44	9	1	.982
5 WU Li-Jan.....	.452	7-7	10	10	14	0	1	10	22	.710	3	1	0	1	0	.500	0	0	0-1	3	13	1	.943
16 YU SHU-YAN YA PI..	.417	6-6	24	8	10	0	0	0	5	10	.437	2	1	6	0	.484	1	1	0-1	11	1	0	1.000
6 WU Yung-Chang....	.344	6-6	22	5	8	0	1	0	4	10	.455	3	1	0	0	.444	1	0	0-0	6	19	1	.969
12 CHANG Chin-tsun...	.257	6-3	14	7	5	2	1	1	4	12	.857	3	1	5	0	.500	0	1	0-0	20	0	1	.996
9 LIN Chia-Wen.....	.201	7-6	23	7	0	0	2	0	4	10	.432	2	1	4	1	.370	0	0	0-0	3	0	1	.833
13 CHENG Chia-Ming..	.200	6-6	20	4	4	1	1	0	0	7	.300	4	0	2	2	.323	0	0	0-0	22	0	1	.937
18 HU Chia-Wei.....	.000	4-2	9	2	0	0	0	0	3	0	.000	0	0	1	0	.000	0	0	0-0	1	2	0	1.000
9 LIN Chen-Chia....	.471	6-6	17	7	8	3	0	0	2	11	.647	1	0	0	1	.600	0	0	0-1	12	0	1	.953
15 TSIANG Ching-Yu...	.444	6-2	9	3	4	0	0	0	0	4	.444	2	0	0	0	.628	1	0	0-0	2	0	0	1.000
7 YU Chen-Wei.....	.323	3-1	3	0	1	0	0	0	0	1	.333	0	0	0	0	.333	0	0	0-0	0	2	1	.667
1 CHANG Lee-Wei....	.082	6-2	11	1	0	0	0	0	1	2	.182	1	1	0	0	.100	0	0	0-0	3	4	0	1.000
2 LIN Yu-Chih.....	.047	6-4	12	2	0	1	0	0	1	3	.260	2	0	0	0	.286	0	0	0-0	24	3	1	.944
11 CHANG Jyun-tong...	.320	3-2	8	2	1	1	0	0	1	3	.350	0	0	0	0	.111	1	0	0-0	0	2	0	1.000
14 SU Heng-sheng....	.000	3-1	3	1	0	0	0	0	0	0	.000	0	0	0	0	.000	0	0	0-0	2	1	2	.600
17 CHEN Ping-Sueh...	.000	3-0	2	0	0	0	0	0	0	0	.000	0	0	1	0	.000	0	0	0-0	2	1	0	1.000
3 LIN Hsiang.....	.000	1-1	1	0	0	0	0	0	0	0	.000	0	0	0	0	.000	0	0	0-0	0	1	0	1.000
Totals.....	.272	7-7	244	74	90	17	7	2	46	116	.511	24	6	41	0	.447	0	2	1-6	174	74	14	.947
Opponents.....	.314	7-7	216	89	74	20	6	7	53	127	.538	24	4	50	0	.390	0	0	0-0	174	77	23	.914

LOB - Team (12), Opp (27). Ols turned - Team (7), Opp (8). CI - Team (1), CHANG L. 1B2 - Team (2), SUO L, WEN L. Picked off - YU SHU-YAN YA PI, LIN Y L.

(All games started by earned run wgt)

Player	ERA	W-L	APP	SO	CO	BB/CO	SV	IP	R	H	ER	BB	SO	2B	3B	HR	AB	R/Inp	WP	SHF	SE	ERA	ERA
10 HU Chia-Wei.....	3.50	2-0	3	2	0	0/0	0	12.2	13	0	0	2	15	4	0	0	48	.271	0	0	0	0	1
11 CHANG Jyun-tong...	3.10	1-0	4	2	1	0/0	0	17.1	20	14	10	3	15	0	2	2	71	.282	4	0	0	0	0
7 YU Chen-Wei.....	6.75	0-1	3	1	0	0/0	0	6.2	7	0	0	4	3	1	1	28	.200	1	2	0	0	1	
14 LI Heng-sheng....	12.00	0-2	3	1	0	0/0	1	8.0	12	12	11	6	6	3	0	1	27	.351	3	0	0	0	0
4 LIN You-Wei.....	3.00	0-0	1	0	0	0/0	0	2.0	4	1	1	0	0	1	0	0	.444	0	0	0	0	0	0
3 LIN Heng.....	6.10	0-0	2	1	0	0/0	0	1.1	3	5	3	7	2	1	0	0	.180	0	2	0	0	1	
1 CHANG Lee-Wei....	18.00	0-1	0	0	0	0/0	0	0.1	4	0	4	0	0	0	0	13	.154	0	0	0	0	0	
17 CHEN Ping-Sueh...	27.00	0-0	2	0	0	0/0	0	2.0	0	0	0	0	1	2	0	2	.141	.071	0	0	0	0	0
Totals.....	7.80	3-4	7	7	1	0/0	1	58.0	74	39	49	24	50	20	0	7	238	.314	0	4	0	0	0
Opponents.....	7.40	4-3	7	7	0	0/0	2	58.0	89	76	48	34	41	17	7	2	266	.372	0	0	1	0	2

PO - Team (2), CHANG L, LIN Y L, Opp (1). Pickoffs - Team (2), LIN Y L, SU L, Opp (2). SHF/ATT - LIN Y (4-4), LIN H (2-4), YU (2-2), LIN Y (1-2), CHEN (1-1).

(All games started by fielding pct)

Player	C	PO	A	E	FLD%	OW	SHA	CSB	SHAF	FP	CF
16 YU SHU-YAN YA PI..	12	15	1	0	1.000	0	0	0	---	0	0
1 CHANG Lee-Wei....	7	0	4	0	1.000	0	0	0	---	0	0
10 HU Chia-Wei.....	3	1	2	0	1.000	0	0	0	---	0	0
11 CHANG Jyun-tong...	3	0	2	0	1.000	0	0	0	---	0	0
17 CHEN Ping-Sueh...	3	1	1	0	1.000	0	1	0	1.000	0	0
13 CHENG Chia-Ming..	3	2	0	0	1.000	0	0	0	---	0	0
3 LIN Heng.....	1	0	1	0	1.000	0	2	0	.500	0	0
10 WEN Sun-Yu.....	54	48	9	1	.982	6	0	0	---	0	0
12 CHANG Chin-tsun...	29	28	0	1	.966	0	0	0	---	1	1
2 LIN Yu-Chih.....	28	24	3	1	.944	1	4	2	.950	1	0
6 WU Yung-Chang....	26	6	19	1	.949	3	0	0	---	0	0
13 CHANG Chia-Ming..	23	20	0	1	.957	1	0	0	---	0	0
3 CHEN Li-Chen.....	17	3	12	1	.941	2	0	0	---	0	0
9 LIN Chen-Wei.....	12	12	0	1	.923	0	0	0	---	0	0
4 LIN You-Wei.....	29	0	10	3	.897	0	1	1	.900	0	0
8 LIN Chia-Wen.....	6	0	0	1	.833	0	0	0	---	0	0
7 YU Chen-Wei.....	3	0	2	1	.667	0	2	0	1.000	0	0
14 LI Heng-sheng....	5	2	1	2	.600	0	0	0	---	0	0
Totals.....	244	174	74	14	.947	7	4	2	.667	2	1
Opponents.....	214	174	77	23	.914	8	1	5	.547	1	0



2009 第14届世界青少年棒球锦标赛

XIV IBAF "AA" WORLD YOUTH BASEBALL CHAMPIONSHIP-2009

Teams' stats

	Cuba	CUB
--	-------------	------------

(All games started by batting avg)
 Record: 7-0 Home: 3-0 Away: 4-0 NA-2009: 7-0

Player	WPA	IP	SO	B	E	2B	3B	HR	BAC	TS	SL%	BB	BBP	GO	ODP	OP%	IP	SH	SH-ATT	PO	A	E	FLD%
23 AYLLAN D. Guillen	.020	7-7	20	11	13	2	2	3	9	28	1.120	7	1	3	0	.430	0	0	0-2	73	2	0	1.000
2 DERRIS V. Andy	.480	7-7	20	12	12	4	0	1	7	19	.760	7	1	1	1	.690	0	1	3-0	9	23	2	.943
3 MEDINA E. Daydel	.444	7-7	27	7	12	4	2	1	18	23	.832	4	0	2	1	.550	0	0	1-1	7	1	1	.889
10 SERRANDEZ G. Laza	.385	7-7	26	10	10	0	2	0	14	.814	0	0	2	0	.484	0	0	0-1	3	10	0	1.000	
14 SALGADO G. Leonel	.344	7-4	22	4	8	2	1	0	4	12	.645	3	0	3	0	.460	0	0	1-1	0	0	1	.833
16 BRADSHAW G. Yael	.332	7-7	27	3	9	3	1	0	5	14	.619	3	0	7	0	.387	1	0	0-0	7	2	0	1.000
20 FALCON G. Iram	.269	6-6	26	4	7	1	0	0	3	8	.380	0	0	8	1	.260	0	0	0-0	36	2	0	1.000
12 SORRIBES C. Leonel	.240	7-7	26	7	6	1	1	0	4	9	.340	2	1	1	1	.333	1	1	0-0	14	22	1	.973
4 ARROYO V. Hugo	.047	1-1	2	2	0	0	1	0	0	4	1.333	0	0	0	0	.000	0	0	0-0	1	0	0	1.000
18 SUAREZ G. Pedro L.	.000	4-0	5	1	3	1	0	0	1	4	.800	0	0	1	0	.000	0	0	0-0	1	0	0	1.000
1 SALGADO M. Robi	.000	2-1	4	1	2	1	0	0	1	3	.750	0	1	0	0	.000	0	0	0-0	1	0	0	1.000
20 MARTINEZ G. Erika	.000	2-2	5	1	2	0	0	0	2	4	.800	0	0	2	0	.000	0	0	0-0	0	2	0	1.000
19 PONCE G. Leonardo R.	.000	1-1	2	1	0	0	0	0	1	1	.000	0	0	0	0	.000	0	0	0-0	7	2	1	.950
15 MORALES R. Hector	.000	2-2	0	4	2	0	0	0	0	2	.250	1	0	1	0	.000	0	0	0-0	0	0	0	1.000
3 CASTILLO G. Yamil	.000	2-0	3	0	0	0	0	0	0	0	.000	0	0	0	0	.000	0	0	0-0	1	0	1	.750
10 MORIS A. Sarion	.000	1-1	2	1	0	0	0	0	0	0	.000	0	0	1	0	.000	0	1	0-0	0	0	0	1.000
21 LINARES G. Leonel	.000	1-1	2	0	0	0	0	0	0	0	.000	0	0	2	0	.000	0	0	0-0	0	2	1	.667
Totals	.372	7-7	239	71	89	19	0	7	40	140	.607	33	4	43	4	.403	2	3	0-10	180	90	8	.970
Opponents	.230	7-7	190	34	40	8	2	1	9	68	.390	10	4	42	7	.300	1	2	3-0	130	71	11	.904

LOB - Team (32), Opp (44). SHs scored - Team (9), Opp (8). SHS - Team (1), Opp (1).

(All games started by earned run avg)

Player	ERA	W-L	IP	SO	GO	SHO/SHO SV	IP	B	E	HR	BB	BB	BB	BB	BB	BB	BB	BB	BB	BB	BB	BB	BB	BB
20 MARTINEZ G. Erika	0.00	1-0	1	0	0	0/0	0	13.1	10	1	0	2	12	0	0	0	0	0	0	0	0	0	0	0
10 MORIS A. Sarion	1.00	1-0	1	1	1	0/0	0	9.0	6	2	1	1	7	2	1	0	0	0	0	0	0	0	0	0
15 MORALES R. Hector	1.12	2-0	2	2	2	1/0	0	14.0	10	2	2	4	9	1	0	0	0	0	0	0	0	0	0	0
3 CASTILLO G. Yamil	4.00	2-0	3	0	0	0/0	0	6.0	15	4	3	2	5	2	0	1	0	0	0	0	0	0	0	0
4 ARROYO V. Hugo	0.00	1-0	1	1	0	0/0	0	4.0	2	1	0	0	0	1	0	0	0	0	0	0	0	0	0	0
21 LINARES G. Leonel	2.00	0-0	1	1	0	0/0	0	4.0	3	2	1	4	1	1	0	0	0	0	0	0	0	0	0	0
21 SUAREZ G. Pedro L.	4.50	0-0	2	0	0	0/0	1	2.0	3	1	1	1	2	1	1	0	0	0	0	0	0	0	0	0
Totals	1.03	7-0	7	7	3	1/0	1	50.0	40	24	0	18	42	0	2	1	100	120	4	4	0	1	0	
Opponents	10.42	0-7	7	7	1	0/0	0	30.2	59	71	0	39	43	19	0	7	239	372	11	4	2	2	3	

SH - Team (1), Opp (1). SH/ATT - ARROYO V. Hugo (0-0), PONCE G. Leonardo R. (0-0), FALCON G. Iram (0-0), MARTINEZ G. Erika (0-0), MORIS A. Sarion (0-0).

(All games started by fielding pct)

Player	C	PO	A	E	FLD%	DP	SH	CS	SHS	SH	CS
23 AYLLAN D. Guillen	70	72	2	0	1.000	7	0	0	---	0	0
20 FALCON G. Iram	38	24	2	0	1.000	1	1	1	.880	1	0
10 SERRANDEZ G. Laza	22	3	10	0	1.000	2	0	0	---	0	0
16 BRADSHAW G. Yael	9	7	2	0	1.000	0	0	0	---	0	0
14 SALGADO G. Leonel	3	1	2	0	1.000	1	0	0	---	0	0
15 MORALES R. Hector	2	0	2	0	1.000	0	0	0	---	0	0
10 MORIS A. Sarion	1	0	2	0	1.000	1	0	1	.880	0	0
20 MARTINEZ G. Erika	3	0	3	0	1.000	0	1	0	1.000	0	0
4 ARROYO V. Hugo	3	1	2	0	1.000	1	2	1	.887	0	0
1 SALGADO M. Robi	1	1	0	0	1.000	0	0	0	---	0	0
12 SORRIBES C. Leonel	17	14	23	1	.973	5	0	0	---	0	0
2 DERRIS V. Andy	14	9	13	0	.943	5	0	0	---	0	0
19 PONCE G. Leonardo R.	10	7	9	1	.900	0	2	1	.887	0	0
3 MEDINA E. Daydel	9	7	1	1	.889	0	0	0	---	0	0
14 SALGADO G. Leonel	0	0	0	1	.833	0	0	0	---	0	0
3 CASTILLO G. Yamil	4	1	3	1	.750	2	0	0	---	0	0
21 LINARES G. Leonel	3	0	2	1	.667	0	0	0	---	0	0
21 SUAREZ G. Pedro L.	0	0	0	0	.000	0	0	0	---	0	0
Totals	243	165	90	8	.970	9	3	3	.600	1	0
Opponents	240	138	71	11	.904	0	0	0	.000	3	0



2009 第14屆世界青少年棒球錦標賽

XIV IBAF "AA" WORLD YOUTH BASEBALL CHAMPIONSHIP-2009

Teams' stats

Czech Republic

CZE

(All games sorted by batting avg)

Record: 1-4 Home: 1-2 Away: 0-4 AA-2009: 1-4

Player	AVG	HR	R	B	2B	3B	BB	SO	IP	ERA	WHIP	W	L	SF	SH	SV	IP-CT	PO	A	E	Fld%
24 VONDRICKA Jan.....	.421	0-0	13	4	2	4	1	0	14	.737	1	0	2	0	.421	0	0	0	0	0	1.000
09 KAPKA Ivan.....	.380	7-0	13	3	7	0	1	0	3	.474	2	0	2	0	.409	1	0	0	1	1	.840
23 STYNA Michal.....	.347	0-0	10	3	3	1	1	0	0	.333	1	3	0	0	.310	0	0	1	1	7	.880
22 JIRMO Tomas.....	.320	4-2	8	3	2	1	0	0	2	.760	1	0	0	0	.467	0	0	2	2	5	.800
18 HUBER Robert.....	.442	4-2	12	4	4	3	1	0	2	.844	1	0	1	0	.600	0	1	2	2	10	.900
14 VYDROVAL Michal.....	.344	7-4	11	1	4	1	0	0	1	.466	0	0	2	0	.313	1	0	2	4	16	.820
46 VITEK Daniel.....	.333	3-0	3	1	1	0	0	0	1	.333	0	0	2	0	.333	0	0	0	0	0	.000
20 MINARIK Marek.....	.322	5-4	9	0	2	0	0	0	1	.322	0	0	0	0	.222	0	0	1	2	11	.917
29 KOCOUK Dan.....	.214	0-0	14	2	3	0	0	0	1	.214	1	1	4	0	.310	0	0	1	1	0	.800
16 JARNO Michal.....	.387	7-3	12	2	3	0	0	1	2	.387	1	0	1	0	.375	0	0	0	1	10	.900
49 STUBBY Jan.....	.387	0-0	12	3	2	0	0	0	3	.387	3	0	0	0	.294	2	0	0	0	20	.800
71 KAPKA Richard.....	.387	5-4	12	0	2	0	0	0	2	.387	1	1	0	0	.280	0	0	0	1	3	.800
9 ZONE Marek.....	.347	0-2	6	1	1	0	0	0	1	.347	1	0	3	0	.280	0	0	0	1	4	.847
25 HAVLICEK Stepan.....	.343	0-0	14	0	2	0	0	0	2	.343	0	0	4	0	.343	0	0	0	0	0	.800
40 HADSE Jan.....	.311	7-3	9	1	1	0	0	0	1	.311	1	0	0	0	.200	0	0	0	1	4	.800
42 VYDROVAL Marek.....	.280	4-2	8	0	0	0	0	0	0	.280	2	0	2	0	.280	0	0	0	0	1	.800
21 KONAR Jakub.....	.280	4-2	4	1	0	0	0	0	0	.280	0	0	3	0	.333	0	0	0	0	5	.800
17 SAGALKA Praskop.....	.280	1-1	0	0	0	0	0	0	0	.280	0	0	0	0	.000	0	0	0	0	0	.000
Totals.....	.281	7-7	108	29	49	10	4	0	25	.67	.856	17	5	0	.492	4	3	10	17	139	.86
Opponents.....	.493	7-7	108	77	83	17	9	3	60	1.07	.857	48	5	20	.511	5	1	21	17	144	.86

LOB - Team (44), Opp (47). OPE Landed - Team (3), Opp (2).

(All games sorted by earned run avg)

Player	ERA	W-L	APP	GS	CG	SHO/CSO	SV	IP	R	E	BB	SO	2B	3B	HR	AB	R/avg	NO	NP	OE	ERA	
42 VYDROVAL Marek.....	5.43	0-1	3	2	0	0/0	0	8.0	10	5	5	7	1	2	0	29	.345	0	1	1	1	
25 HAVLICEK Stepan.....	5.82	0-3	3	3	0	0/0	0	14.2	20	10	9	7	7	7	3	60	.379	1	1	0	0	
09 KAPKA Ivan.....	10.29	1-1	2	2	0	0/0	0	7.0	13	9	0	2	3	2	0	31	.419	3	1	0	1	
20 MINARIK Marek.....	4.70	0-0	3	0	0	0/0	0	4.0	0	0	3	4	0	2	0	17	.294	1	0	1	1	
23 STYNA Michal.....	5.04	0-0	4	0	0	0/0	0	4.2	7	0	0	3	1	1	0	20	.350	1	0	0	1	
22 JIRMO Tomas.....	11.50	0-0	2	0	0	0/0	0	3.0	4	4	4	0	0	0	0	12	.313	0	0	0	0	
29 KOCOUK Dan.....	18.00	0-0	2	0	0	0/0	0	2.0	0	4	4	0	0	0	0	6	.000	2	0	1	0	
46 HADSE Jan.....	04.50	0-0	1	0	0	0/0	0	0.2	3	4	4	0	0	0	0	4	.750	1	2	1	1	
49 STUBBY Jan.....	04.50	0-0	1	0	0	0/0	0	0.2	4	4	4	1	0	1	0	1	.800	0	0	1	0	
48 VITEK Daniel.....	00.40	0-1	4	0	0	0/0	0	1.2	10	11	11	4	3	0	2	10	.467	0	0	1	0	
24 VONDRICKA Jan.....	00.00	0-0	1	0	0	0/0	0	0.0	0	4	4	0	0	0	0	2	1.000	0	0	0	0	
Totals.....	10.21	1-4	7	7	0	1/1	0	45.1	81	77	68	45	20	17	9	205	.493	8	5	5	1	
Opponents.....	4.12	0-1	7	7	0	1/0	1	40.0	49	29	22	37	10	10	4	0	.380	.083	7	5	4	2

IP - Team (2), JIRMO 1, VYDROVAL M 1. Piskolka - Team (3), HAVLICEK 2, KAPKA 2, VYDROVAL M 1. SHO/CSO - VYDROVAL M (10-13), HAVLICEK (0-0), KAPKA (0-0), HUBER (0-0), ZONE (7-7), VYDROVAL M (4-6), VITEK (4-4), JARNO (1-0), KOCOUK (2-2), MINARIK (2-2), SAGALKA (2-2), HADSE (2-2), VONDRICKA (2-2), JIRMO (0-1), STUBBY (1-1).

(All games sorted by fielding pct)

Player	C	PO	A	E	Fld%	DP	CS	SB	CSB	SB%	PO	CI
49 STUBBY Jan.....	27	20	1	0	1.000	1	1	0	1.000	0	0	0
25 HAVLICEK Stepan.....	10	9	7	0	1.000	0	0	1	.000	0	0	0
18 STYNA Michal.....	14	10	4	0	1.000	1	3	0	1.000	1	0	0
24 VONDRICKA Jan.....	10	0	2	0	1.000	2	2	0	1.000	0	0	0
22 JIRMO Tomas.....	0	0	3	0	1.000	0	0	1	.000	0	0	0
29 KOCOUK Dan.....	7	4	1	0	1.000	1	2	0	1.000	0	0	0
71 KAPKA Richard.....	4	0	1	0	1.000	0	0	0	----	0	0	0
46 VYDROVAL Marek.....	4	1	3	0	1.000	0	4	2	.487	0	0	0
16 VYDROVAL Michal.....	26	16	8	2	.923	0	10	3	.769	1	0	0
10 MINARIK Marek.....	24	11	11	0	.917	1	2	0	1.000	0	0	0
15 KONAR Robert.....	11	10	0	1	.909	1	0	0	1.000	0	0	0
21 KONAR Jakub.....	9	5	3	1	.889	0	0	0	----	0	0	0
33 STYNA Michal.....	26	7	16	3	.885	2	0	0	----	0	0	0
09 KAPKA Ivan.....	20	10	0	4	.840	1	0	2	.750	0	0	0
46 HADSE Jan.....	0	0	4	1	.800	1	2	0	1.000	0	0	0
9 ZONE Marek.....	0	4	0	2	.667	0	7	0	1.000	0	0	0
48 VITEK Daniel.....	0	0	0	0	.000	0	4	0	1.000	0	0	0
17 SAGALKA Praskop.....	0	0	0	0	.000	0	2	0	1.000	0	0	0
Totals.....	205	122	70	16	.929	5	31	6	.838	2	0	0
Opponents.....	205	144	51	10	.916	2	10	7	.880	0	0	0



2009 第14届世界青少年棒球锦标赛

XIV IBAF "AA" WORLD YOUTH BASEBALL CHAMPIONSHIP-2009

Teams' stats

	Japan	JPN
--	--------------	------------

(All games sorted by batting avg)
 Record: 2-4 Games: 1-3 Avg: 2.1 AA-2009: 2-4

Player	AB	R	H	RBI	AVG	OPS	OBP	SLG	BB	SO	CS	SB	CS/AB	PO	A	E	FLD%
22 NAGAKUCHI Katsueh	400	7-6	30	0	10	0	1	2	7	20	.033	0	0	0	0	0	1.000
3 MORIZUMA Taiki	440	7-7	20	0	12	2	2	0	7	18	.030	0	1	1	1	.520	0
20 TAGASHIRO Shingo	420	6-6	10	0	8	0	0	0	0	10	.024	0	0	0	0	.000	0
18 YASUDA Renge	400	7-7	10	0	12	2	1	0	0	16	.023	0	1	0	0	.000	0
1 YOSHIDA Mikutaka	320	7-7	10	0	0	0	1	0	4	11	.031	1	1	2	2	.267	0
2 KITAHARA Futa	304	7-7	23	0	7	1	0	0	4	8	.048	0	0	3	1	.007	0
6 SUZUKI Ryoski	270	7-4	10	0	3	0	0	0	3	6	.033	1	0	4	0	.330	0
12 SUZUKI Ryoski	200	6-6	24	0	0	0	0	0	4	7	.032	2	1	3	0	.286	0
3 NAKATA Daits	1,000	3-0	1	1	1	0	0	1	1	1,000	0	0	0	0	0	1.000	0
15 AIZUMI Hirotaka	700	3-0	4	2	3	0	0	1	3	700	0	0	0	0	0	.033	0
9 YOSHIDA Ryouma	600	3-0	3	0	0	0	0	0	0	600	0	0	0	0	0	.007	0
11 FUJIMARI Shintaro	400	4-2	1	1	2	0	0	1	2	400	0	0	1	0	0	.000	0
17 KITAHARA Hirotaka	300	3-1	0	1	2	0	0	1	2	300	0	0	1	0	0	.033	0
10 SUZUKI Hirotaka	300	3-1	3	1	1	0	0	0	2	1	.033	0	0	0	0	.000	0
7 YAMAI Tetsuo	300	0-1	0	0	0	0	0	0	4	0	.000	0	0	1	0	.000	0
16 DAIJIMARU Hiroshi	300	0-2	10	0	3	1	0	1	2	200	0	0	4	0	0	.033	0
14 YOSHIDA Hiroshi	300	0-2	7	0	0	0	0	1	0	300	0	0	2	1	0	.000	0
8 YOSHIDA Hirotaka	300	4-0	2	1	0	0	0	0	0	300	0	0	0	0	0	.000	0
Totals	345	7-7	245	43	88	14	5	2	55	320	.036	20	4	20	5	.032	0
Opponents	323	7-7	248	40	79	10	6	3	41	309	.043	20	9	32	4	.300	0

LOB - Team (34), Opp (37). ERA turned - Team (4), Opp (7). WH - Team (2), TAGASHIRO 1, YOSHIDA 1. Picked off - KITAHARA 1.

(All games sorted by earned run avg)

Player	ERA	W-L	APP	SH	CG	SO	BB	IP	H	R	ER	HR	SHO	SV	IP/9	WHIP	BB	SO	ERA			
14 YOSHIDA Hiroshi	4.07	1-2	5	2	0/0	0	24	1	20	11	12	3	4	0	97	.295	1	2	0	1		
15 AIZUMI Hirotaka	6.91	1-0	4	2	0/0	0	11	0	14	11	6	3	7	1	2	0	44	.318	2	4	1	
11 FUJIMARI Shintaro	5.40	1-2	4	1	0/1	0	16	2	11	10	8	17	6	0	1	.72	.392	3	2	4	0	
17 KITAHARA Hirotaka	3.00	0-0	3	0	0/1	0	4	0	4	4	1	2	2	0	18	.333	1	1	0	0		
16 DAIJIMARU Hiroshi	16.50	0-0	2	0	0/0	0	2	0	4	4	0	1	3	0	15	.600	0	0	0	1	0	
Totals	3.43	3-4	7	7	2	1/1	0	50	79	40	20	20	32	10	0	1	244	.321	7	9	4	2
Opponents	7.50	4-3	7	7	1	0/0	2	50	80	43	20	20	18	0	2	201	.351	7	4	2	3	10

SH - Team (3), Opp (2). Pickoffs - Team (0), Opp (1). SH/APP - YOSHIDA (0-12), TAGASHIRO (0-11), MORIZUMA (0-8), FUJIMARI (0-7), KITAHARA (0-1), NAGAKUCHI (0-1), AIZUMI (0-1).

(All games sorted by fielding pct)

Player	P	PO	A	E	FLD%	OPA	ORA	OSB	OSB%	PO	CS
12 SUZUKI Ryoski	49	45	4	0	1.000	0	0	0	---	0	0
22 NAGAKUCHI Katsueh	14	13	1	0	1.000	0	0	0	---	0	0
15 AIZUMI Hirotaka	5	1	4	0	1.000	0	0	0	---	0	0
6 SUZUKI Ryoski	3	3	0	0	1.000	0	0	0	---	0	0
14 YOSHIDA Hiroshi	3	0	3	0	1.000	0	0	0	.000	0	0
7 YAMAI Tetsuo	1	0	1	0	1.000	0	0	0	---	0	0
5 NAKATA Daits	1	1	0	0	1.000	0	0	0	---	0	0
8 YOSHIDA Hirotaka	1	1	0	0	1.000	0	0	0	---	0	0
16 SUZUKI Hirotaka	1	1	0	0	1.000	0	0	0	---	0	0
20 TAGASHIRO Shingo	42	36	6	2	.952	1	0	3	.727	0	0
3 MORIZUMA Taiki	41	23	18	2	.951	3	0	2	.700	0	0
18 YASUDA Renge	10	10	0	0	.933	0	0	0	---	0	0
2 KITAHARA Futa	20	17	3	0	.925	0	0	0	---	0	0
1 YOSHIDA Mikutaka	24	14	8	2	.917	2	0	0	---	0	0
10 SUZUKI Hirotaka	10	0	10	2	.909	1	0	0	---	0	0
11 FUJIMARI Shintaro	6	0	6	1	.860	0	0	0	.000	0	0
17 KITAHARA Hirotaka	4	0	3	1	.750	0	0	0	.000	0	0
9 YOSHIDA Ryouma	1	0	0	1	.000	0	0	0	---	0	0
Totals	307	174	79	10	.944	0	14	7	.007	0	0
Opponents	323	170	104	24	.921	7	0	0	.045	2	0



2009年第14屆世界青少年棒球錦標賽

XIV IBAF "AA" WORLD YOUTH BASEBALL CHAMPIONSHIP-2009

Teams' stats

Netherlands

NED

(All games Sorted by Batting avg)

Record: 2-5 Home: 1-3 Away: 1-2 AB-2009: 2-0

Player	AVG	CG	CS	AB	R	H	2B	3B	HR	RBI	BB	SO	CSO	OBP	SLG	OPS	IP	SH	SB	CS-RTG	PO	A	E	FLD%
43 KEMP Dwing.....	.370	7-7		27	7	10	2	1	0	1	14	.519	2	0	0	.454	0	0	0	0	2	2	.844	
49 CLUYTZER Jillian...	.333	7-7		31	8	7	2	1	0	3	11	.524	7	2	7	.333	0	0	0	0	4	4	.923	
50 Van DERBEEK Paul	.333	0-0		21	4	7	1	1	0	13	.819	3	0	0	.457	0	0	0	0	2	3	54	2	.890
52 DRAC Rodney.....	.214	0-0		19	2	4	0	0	0	1	.226	0	0	0	.256	0	0	0	0	1	1	0	12	.937
44 MOUTSBURG Barry	.204	0-0		17	4	5	1	2	0	4	10	.500	2	0	0	.360	0	1	0	0	1	14	3	.897
42 Van DER WERF Sij	.217	0-0		23	2	5	0	0	1	3	.217	1	0	4	1	.200	0	0	0	0	0	9	11	.870
54 CORNELISSE Sjoen	.150	7-7		20	3	3	0	0	0	2	3	.150	3	1	0	.321	2	0	1	2	30	7	.907	
47 BOEY Milan Peter.....	.133	0-0		12	2	0	0	1	0	7	10	.750	2	0	0	.722	0	0	1	1	20	10	1.000	
49 MORRIS Deval.....	.222	4-2		9	2	2	0	1	0	1	4	.444	2	0	1	.364	0	0	0	0	3	4	1.000	
36 ANSOLA Jozsef.....	.214	4-9		14	4	3	1	0	0	3	4	.286	1	0	0	.387	0	0	0	0	10	3	1.000	
38 JANSSEN Bart.....	.000	4-5		5	0	1	1	0	0	0	0	.000	1	0	0	.000	0	0	0	0	0	0	1.000	
45 JANSSEN Benjamin.....	.000	2-2		5	1	1	0	0	0	0	.000	1	0	0	.000	0	0	0	0	2	0	1	.667	
35 BLOKOF Sjoen.....	.000	0-2		12	0	1	0	0	0	0	.087	1	0	0	.104	0	0	0	0	4	0	1	.875	
39 DELORME Ian.....	.000	3-0		3	0	0	0	0	0	0	.000	0	0	0	.000	0	0	0	0	0	0	0	1.000	
53 ROSS Nikin Peter.....	.000	3-5		3	0	0	0	0	0	0	.000	0	0	0	.000	0	0	0	0	0	1	0	1.000	
52 Van HUL Sja.....	.000	2-5		2	0	0	0	0	0	0	.000	0	0	0	.000	0	0	0	0	0	0	1	1.000	
51 SUIJEN Larc Henja.....	.000	3-0		2	0	0	0	0	0	0	.000	1	0	1	.000	0	0	0	0	0	0	0	.000	
41 Van VLIJNDEN Sja.....	.000	3-0		1	0	0	0	0	0	0	.000	0	0	0	.000	0	1	0	0	0	4	1	.800	
Totals.....	.272	7-7		219	41	58	14	7	1	30	96	.416	34	3	41	.376	2	2	22	23	140	76	20	.932
Opponents.....	.342	7-7		218	58	75	20	8	3	40	120	.548	24	7	29	.487	2	4	13	10	142	61	10	.907

100 - Team (50), Opp (48) - 0% turned - Team (8), Opp (3) - 100 - Team (0), Opp (1) - Picked off - DRAC 1, ANSOLA 1, Van DERBEEK 1.

(All games Sorted by Batting run avg)

Player	ERA	W-L	APP	GS	CG	SHO/CSO	SV	IP	R	E	BB	SO	2B	3B	HR	AB	R/Avg	WO	SHO	HC	OPS	ERA		
49 MORRIS Deval.....	1.29	3-0	1	1	1	0/0	0	7.0	0	0	1	3	4	1	1	1	0	26	.192	0	0	0	1	0
36 ANSOLA Jozsef.....	1.27	0-0	2	1	0	0/0	1	7.0	4	4	2	0	0	1	0	0	24	.167	1	1	0	0	0	0
41 Van VLIJNDEN Sja.....	4.20	0-0	2	0	0	0/0	0	6.2	0	4	2	2	2	0	0	0	22	.148	0	0	0	0	1	0
51 SUIJEN Larc Henja.....	0.00	3-0	2	2	0	0/0	0	9.0	10	7	0	3	9	3	2	24	.278	0	1	0	1	0	1	0
52 ROSS Nikin Peter.....	0.00	0-2	2	1	0	0/0	0	7.0	12	0	0	4	0	4	1	0	31	.187	0	4	0	0	1	0
54 CORNELISSE Sjoen.....	0.00	0-0	1	0	0	0/0	0	3.0	3	1	0	1	1	0	0	9	.333	0	0	0	0	0	1	0
45 JANSSEN Benjamin.....	12.00	0-2	1	1	0	0/0	0	5.0	7	7	7	4	4	1	1	0	21	.333	1	0	0	0	0	0
52 Van HUL Sja.....	10.00	0-0	2	1	0	0/0	0	5.2	14	12	10	0	3	3	1	104	.29	.480	3	1	0	1	0	0
39 DELORME Ian.....	04.20	0-0	2	0	0	0/0	0	3.0	12	0	0	4	1	0	0	0	20	.000	2	0	0	0	0	0
Totals.....	7.43	2-5	7	7	1	0/0	1	51.1	95	59	44	34	29	29	0	3	359	.342	7	7	1	0	4	0
Opponents.....	4.83	3-2	7	7	0	1/1	1	54.0	59	41	29	34	41	14	7	1	317	.272	0	3	2	2	2	0

PH - Team (0), Opp (1) - Pickoffs - Team (4), ANSOLA 2, Van VLIJNDEN 2, Opp (1) - SHO/RTG - 0000 (10-10), MORRIS (4-0), JANSSEN (4-4), Van VLIJNDEN (1-0), ROSS (2-0), SUIJEN (3-0), Van HUL (1-1), JANSSEN (1-1), ANSOLA (0-1).

(All games Sorted by Fielding pct)

Player	P	PO	A	E	FLD%	WPA	WPA	WPA	WPA	WPA	WPA	WPA	WPA	WPA	WPA	WPA	WPA	WPA	WPA	WPA	WPA	WPA	WPA	
47 BOEY Milan Peter.....	26	20	16	0	1.000	1	16	0	.887	0	0													
36 ANSOLA Jozsef.....	10	16	2	0	1.000	3	0	1	.000	0	0													
38 JANSSEN Bart.....	4	0	0	0	1.000	0	1	0	1.000	0	0													
39 DELORME Ian.....	2	2	0	0	1.000	0	0	0	---	0	0													
51 SUIJEN Larc Henja.....	1	0	1	0	1.000	0	0	0	1.000	0	0													
54 CORNELISSE Sjoen.....	47	30	7	2	.957	3	0	0	---	0	0													
49 CLUYTZER Jillian.....	13	12	0	1	.923	0	0	0	---	0	0													
49 MORRIS Deval.....	10	0	4	1	.900	1	4	2	.667	0	0													
44 MOUTSBURG Barry.....	29	12	14	2	.897	1	0	0	---	0	0													
50 Van DERBEEK Paul.....	19	14	3	2	.890	0	0	0	---	0	0													
35 BLOKOF Sjoen.....	0	4	3	1	.875	1	0	0	---	0	0													
42 Van DER WERF Sij.....	20	9	11	3	.870	0	0	0	---	0	0													
52 DRAC Rodney.....	20	6	12	3	.857	2	0	0	---	0	0													
43 KEMP Dwing.....	13	9	2	2	.840	0	0	0	---	0	0													
41 Van VLIJNDEN Sja.....	0	0	4	1	.800	0	1	2	.333	0	0													
45 JANSSEN Benjamin.....	0	0	0	1	.000	0	4	0	1.000	0	0													
51 SUIJEN Larc Henja.....	0	0	0	0	.000	0	1	1	.500	0	0													
Totals.....	355	180	75	20	.922	8	19	8	.084	0	0													
Opponents.....	310	162	61	10	.937	3	22	1	.057	1	0													



2009 第14届世界青少棒锦标赛

XIV IBAF "AA" WORLD YOUTH BASEBALL CHAMPIONSHIP-2009

Teams' stats

	Russia	RUS
--	---------------	------------

(All games sorted by batting avg)
Record: 1-1 Wins: 0-2 Sweeps: 1-1 AD: 2009: 1-1

Player	AVG	OP-GB	AB	R	H	2B	3B	HR	RBI	TS	SL%	BB	KBP	SO	DDP	OB%	BP	SB	BB-KIT	PO	A	E	FL%
13 ZHIVCHENKO Andrey	.375	7-7	16	1	6	1	1	0	2	9	.345	1	1	3	1	.444	0	2	4-4	10	0	0	1.300
25 NOVOSILOV Mikhail	.289	7-7	33	1	4	1	1	0	1	7	.359	0	0	4	0	.289	0	0	3-2	23	1	2	.724
18 LEBEDEV Denis	.286	0-0	7	0	0	0	0	0	0	0	.286	0	0	1	0	.286	0	0	1-1	5	1	0	1.000
12 GORBOV Mikhail	.267	7-7	14	1	4	1	0	0	0	5	.312	2	0	1	0	.267	0	0	0-1	6	4	2	.811
9 YEREMEV Andrey	.250	0-0	12	2	3	0	1	0	1	5	.477	2	1	2	0	.450	0	0	0-0	0	0	2	.800
46 TOLBACHEV Vadim	.250	0-0	4	1	1	1	0	0	0	3	.500	0	0	2	0	.250	0	0	0-0	0	4	2	.833
7 BRYZGALOV Dmitry	.222	0-0	9	0	2	1	0	0	0	3	.333	0	1	4	0	.300	0	0	1-1	32	2	0	1.000
10 KHRISTOVSKIY Dmitrii	.214	0-0	14	2	3	0	0	0	0	3	.214	0	0	3	0	.214	0	0	1-2	3	4	1	.875
16 GORBOV Alexey	.143	0-0	7	1	1	0	0	1	4	.571	1	0	0	0	.286	0	1	1-1	2	0	0	.800	
35 LOMASOV Nikita	.126	0-2	8	0	1	0	0	0	1	.126	0	0	0	0	.126	0	0	0-0	4	2	1	.807	
17 KACHTAROV Nikita	.080	7-4	12	1	1	1	0	0	0	2	.167	4	0	1	0	.313	0	1	0-0	0	0	3	.824
11 GORBOV Dmitry	.077	0-0	13	0	1	0	0	0	1	.077	1	0	0	0	.143	0	0	0-1	0	1	0	1.000	
14 ELGIN Viktor	.000	0-0	9	0	0	0	0	1	0	.000	0	0	2	0	.000	0	0	0-0	0	0	0	1.000	
20 ANTONOV Arsen	.000	0-0	2	0	0	0	0	0	0	.000	0	0	0	0	.000	0	0	0-0	0	0	0	1.000	
8 YEMAYEV Alexander	.000	1-1	2	0	0	0	0	0	0	.000	0	0	0	0	.000	0	0	0-0	0	0	0	1.000	
6 LASHCHENOV Alexei	.000	0-0	0	0	0	0	0	0	0	.000	0	0	0	0	.000	0	0	0-0	0	0	0	1.000	
3 VASILYEV Mikhail	.000	2-1	0	0	0	0	0	0	0	.000	1	0	0	0	1.000	0	0	0-0	0	0	0	1.000	
Totals	.190	7-7	100	30	29	6	3	1	7	44	.290	12	3	30	2	.267	0	4	10-20	118	44	18	.900
Opponents	.305	7-7	230	104	151	36	14	4	34	167	.709	37	13	2	0	.500	10	3	18-20	139	48	9	.901

WIN - Team (0-1), Opp (0-1). WPA scored - Team (41), Opp (11).

(All games sorted by scored run avg)

Player	ERA	W-L	APP	IP	SH	HR/9	BB	SO	WPA	WPA	WPA	WPA	WPA	WPA	WPA	WPA	WPA	WPA	WPA	WPA	WPA	WPA	WPA	
11 GORBOV Dmitry	4.50	1-1	2	2	1	0/0	0	12	0	10	10	10	0	0	2	1	0	0	0	0	0	0	0	
35 LOMASOV Nikita	0.00	0-1	2	2	0	0/0	0	0	0	0	0	0	0	0	0	0	0	0	0	0	0	0	0	
10 ANTONOV Arsen	20.00	0-2	1	2	0	0/0	0	0	0	0	0	0	0	0	0	0	0	0	0	0	0	0	0	
7 BRYZGALOV Dmitry	0.00	0-0	3	0	0	0/0	0	1	2	3	0	0	0	0	0	0	0	0	0	0	0	0	0	
9 YEMAYEV Andrey	20.14	0-1	1	1	0	0/0	0	0	0	0	0	0	0	0	0	0	0	0	0	0	0	0	0	
12 GORBOV Denis	37.00	0-0	2	0	0	0/0	0	1	2	0	0	0	0	0	0	0	0	0	0	0	0	0	0	
16 GORBOV Alexey	0.00	0-0	2	0	0	0/0	0	1	0	0	0	0	0	0	0	0	0	0	0	0	0	0	0	
3 VASILYEV Mikhail	0.00	0-1	2	1	0	0/0	0	1	2	12	17	16	7	0	2	1	2	17	.760	3	3	0	1	0
Totals	50.39	1-4	7	7	1	0/0	0	28	1	11	104	93	30	13	16	14	4	120	.500	10	7	3	10	0
Opponents	1.47	0-1	7	7	2	1/2	0	42	0	23	10	7	12	0	0	3	1	120	.192	4	3	2	0	4

W - Team (1), OPPONENTS (1), Opp (1). ERA/APP - KACHTAROV (7-10), NOVOSILOV (9-10), YEREMEV (4-5), ANTONOV (5-5), LOMASOV (4-4), ANTONOV (1-1), VASILYEV (2-2), LEBEDEV (1-1).

(All games sorted by fielding pct)

Player	P	PO	A	E	FL%	WPA	WPA	WPA	WPA	WPA	WPA	WPA	WPA	WPA	WPA	WPA	WPA	WPA	WPA	WPA	WPA	WPA	
7 BRYZGALOV Dmitry	.24	22	2	0	1.000	1	0	0	---	0	0	---	0	0	---	0	0	---	0	0	---	0	0
13 ZHIVCHENKO Andrey	.10	10	0	0	1.000	0	0	0	---	0	0	---	0	0	---	0	0	---	0	0	---	0	0
18 LEBEDEV Denis	.00	0	0	0	1.000	0	0	0	---	0	0	---	0	0	---	0	0	---	0	0	---	0	0
15 KHRISTOVSKIY Dmitrii	.00	0	0	0	1.000	1	0	0	.000	0	0	---	0	0	---	0	0	---	0	0	---	0	0
20 ANTONOV Arsen	.00	0	0	0	1.000	0	0	0	5.000	0	0	---	0	0	---	0	0	---	0	0	---	0	0
25 NOVOSILOV Mikhail	.00	0	0	0	.000	1	0	1	.500	1	0	---	0	0	---	0	0	---	0	0	---	0	0
10 ANTONOV Arsen	.00	0	0	0	.000	0	0	0	2.500	0	0	---	0	0	---	0	0	---	0	0	---	0	0
14 ELGIN Viktor	.00	0	0	0	.000	2	0	0	---	0	0	---	0	0	---	0	0	---	0	0	---	0	0
46 TOLBACHEV Vadim	.12	4	4	2	.833	2	0	0	---	0	0	---	0	0	---	0	0	---	0	0	---	0	0
12 GORBOV Denis	.10	0	4	0	.000	0	0	0	---	0	0	---	0	0	---	0	0	---	0	0	---	0	0
17 KACHTAROV Nikita	.17	0	0	0	.000	0	0	0	---	0	0	---	0	0	---	0	0	---	0	0	---	0	0
9 YEMAYEV Andrey	.10	0	0	0	.000	0	0	0	1.000	0	0	---	0	0	---	0	0	---	0	0	---	0	0
16 GORBOV Alexey	.10	0	0	0	.000	0	0	0	1.000	0	0	---	0	0	---	0	0	---	0	0	---	0	0
8 YEMAYEV Alexander	.00	0	0	0	.000	0	0	0	---	0	0	---	0	0	---	0	0	---	0	0	---	0	0
6 LASHCHENOV Alexei	.00	0	0	0	.000	0	0	0	---	0	0	---	0	0	---	0	0	---	0	0	---	0	0
3 VASILYEV Mikhail	.00	0	0	0	.000	0	0	0	5.000	0	0	---	0	0	---	0	0	---	0	0	---	0	0
Totals	.180	158	44	18	.900	4	10	4	.800	1	0	---	0	0	---	0	0	---	0	0	---	0	0
Opponents	.184	129	48	9	.901	2	14	6	.760	1	0	---	0	0	---	0	0	---	0	0	---	0	0



2009 年第14屆世界青少年棒球錦標賽

XIV IBAF "AA" WORLD YOUTH BASEBALL CHAMPIONSHIP-2009

Teams' stats

	South Korea	KOR
--	--------------------	------------

(All games sorted by batting avg)
 Record: 5-2 Home: 2-1 Avg: 3-1 AB:2011 5-2

Player	AB	R	H	RBI	OBP	SLG	OPS	IP	W	L	ERA	SHO	SV	WHIP	BB	SO	HR	AB	R	H	RBI		
7 CHU Yu Deung.....	400	5-5	15	6	6	1	0	0	2	7	.407	4	0	7	0	.520	0	0	0-0	0	1	0	1,000
14 KIM Tae Su.....	389	7-4	18	7	7	1	0	4	10	.506	4	1	0	0	.522	0	0	4-4	3	13	0	1,000	
9 JO Jun Young.....	384	7-6	17	10	5	0	0	5	7	.452	6	1	0	0	.508	0	0	5-6	12	0	1	.940	
17 CHAN Byung Gon.....	350	7-4	14	2	4	1	0	0	5	.353	2	1	0	1	.380	1	0	0-2	1	3	1	.667	
6 SHU Dong Min.....	354	6-5	12	2	2	0	0	0	3	.354	3	1	0	0	.333	1	0	1-1	12	3	1	.940	
16 JANG Seung Jung.....	349	5-3	14	4	7	1	0	0	5	.371	0	0	0	0	.467	1	0	0-0	3	2	0	1,000	
20 KIM Yong Seok.....	350	6-4	10	3	4	0	0	4	9	.300	1	0	1	0	.340	0	0	0-0	20	0	0	1,000	
1 SANG Seung Jun.....	420	0-0	11	2	1	1	0	4	10	.309	4	0	0	0	.400	0	0	0-1	4	1	0	1,000	
18 SAK Jae Jun.....	429	4-2	7	2	0	2	0	7	7	.300	0	0	0	0	.370	1	0	0-0	2	0	2	.800	
27 JO Seung Hyun.....	429	4-3	7	3	3	0	0	2	3	.429	2	0	1	0	.300	0	0	2-2	4	3	0	1,000	
20 AN Jung Hyun.....	370	6-3	8	3	3	1	0	1	4	.300	1	2	0	0	.340	0	0	0-0	10	2	2	.890	
47 LEE Seung Han.....	333	7-3	12	3	4	0	0	3	4	.333	0	0	0	0	.367	1	0	0-1	20	1	0	1,000	
10 YOON Jung Min.....	333	2-2	9	2	0	0	0	2	3	.333	0	0	0	0	.333	0	0	0-0	2	1	0	1,000	
11 KIM Myoung Min.....	330	4-4	10	3	0	0	0	2	6	.300	2	1	0	0	.400	0	0	1-2	11	7	2	.900	
13 SHIN Tae Young.....	250	5-3	8	1	2	0	0	0	2	.300	3	0	0	0	.400	0	0	1-1	3	7	2	.833	
21 KIM Seung Min.....	254	6-3	14	3	3	1	0	0	1	4	.390	2	0	4	0	.353	0	0	0-2	16	0	1	.900
14 SHU Dong Min.....	333	6-2	9	0	1	0	0	1	1	.333	3	0	2	1	.333	0	0	0-0	9	0	0	1,000	
Totals.....	333	7-7	138	30	60	10	0	30	91	.400	28	7	43	0	.402	0	7	14-23	104	50	12	.940	
Opponents.....	333	7-7	232	33	67	10	7	1	30	34	.420	10	0	0	.380	2	4	11-14	100	73	14	.940	

LOB - Team (41), Opp (34). OBP earned - Team (10), Opp (7). CI - Team (0), Opp (1). SHO - Team (0), Opp (1). Picked off - JO 2, CHU 1, KIM 1, SHU 1.

(All games sorted by earned run avg)

Player	ERA	W-L	APP	GS	CG	SHO/CGO	SV	IP	H	R	ER	BB	SO	2B	3B	HR	AB	R/9	WHIP	BF	ERA		
21 KIM Seung Min.....	1.26	2-0	4	0	0	0/0	0	14.1	11	3	2	7	17	1	0	0	49	.204	1	2	0	1	2
6 SHU Dong Min.....	2.04	0-0	3	2	0	0/1	0	6.1	12	4	2	3	1	0	0	28	.429	0	0	0	0	0	0
1 SANG Seung Jun.....	3.20	1-1	4	3	0	0/1	0	18.0	20	9	6	4	26	2	3	0	66	.303	1	1	0	1	1
27 JO Seung Hyun.....	0.00	1-0	4	0	0	0/1	0	3.2	3	0	0	1	0	2	1	0	13	.231	0	0	0	0	1
13 SHIN Tae Young.....	0.00	0-0	1	0	0	0/0	0	1.0	1	0	0	0	0	0	0	4	.000	0	0	0	0	0	0
18 SAK Jae Jun.....	3.60	1-0	3	0	0	0/1	0	5.0	7	5	2	0	2	1	0	21	.333	1	2	1	0	0	0
11 KIM Myoung Min.....	9.00	0-0	1	0	0	0/0	0	1.0	3	1	1	0	0	0	0	6	.600	0	0	0	0	0	0
10 YOON Jung Min.....	9.50	0-1	4	2	0	0/1	0	5.0	5	5	5	1	0	0	0	22	.927	0	1	0	0	0	0
17 CHAN Byung Gon.....	21.60	0-0	4	0	0	0/1	0	1.2	5	5	4	3	0	0	1	10	.600	0	0	1	0	0	0
Totals.....	3.79	5-2	7	7	0	2/2	0	54.2	67	33	23	10	60	10	7	1	231	.303	3	0	2	2	4
Opponents.....	7.20	2-0	7	7	0	0/0	0	32.0	60	36	43	30	40	10	0	0	139	.333	10	9	0	0	7

PO - Team (3), KIM Y 1, Pickoffs - Team (2), SHU 1, Opp (4). OBP/RTT - LEE (0-0), KIM Y (2-4), SHU (2-4), KIM S (2-2), CHAN S (2-2), SAK (2-2), KIM M (2-2), SANG (1-1), JO S (1-1).

(All games sorted by fielding pct)

Player	C	PO	A	E	FLD%	RFW	ERA	CSB	CSA	PO	CI
20 KIM Yong Seok.....	40	35	5	0	1,000	0	2	2	.500	1	0
47 LEE Seung Han.....	30	30	1	0	1,000	1	0	0	1,000	0	0
14 KIM Tae Su.....	16	7	13	0	1,000	1	0	0	----	0	0
14 SHU Dong Min.....	9	0	0	0	1,000	0	0	0	----	0	0
27 JO Seung Hyun.....	7	4	3	0	1,000	2	1	0	1,000	0	0
16 JANG Seung Jung.....	5	3	2	0	1,000	0	0	0	----	0	0
1 SANG Seung Jun.....	5	4	1	0	1,000	0	1	0	1,000	0	0
10 YOON Jung Min.....	2	2	1	0	1,000	0	0	0	----	0	0
9 SHU Yu Deung.....	1	0	1	0	1,000	0	0	0	----	0	0
25 KIM Seung Min.....	25	16	6	1	.960	2	0	1	.667	0	0
6 SHU Dong Min.....	17	13	3	1	.941	1	0	2	.500	0	0
9 JO Jun Young.....	13	12	0	1	.923	0	0	0	----	0	0
11 KIM Myoung Min.....	20	11	7	2	.900	2	2	0	1,000	0	0
20 AN Jung Hyun.....	19	10	3	2	.890	1	0	0	----	0	0
13 SHIN Tae Young.....	12	3	7	2	.833	1	0	0	----	0	0
17 CHAN Byung Gon.....	3	1	1	1	.667	0	2	0	1,000	0	0
18 SAK Jae Jun.....	5	3	0	2	.600	0	2	0	1,000	0	0
Totals.....	215	164	30	12	.948	6	11	3	.784	1	0
Opponents.....	245	159	72	14	.945	7	14	9	.659	0	1



2009 第14屆世界青少年棒球錦標賽

XIV IBAF "AA" WORLD YOUTH BASEBALL CHAMPIONSHIP-2009

Teams' stats

United States of America

USA

(All games sorted by batting avg)

Record: 7-0 Wins: 5-0 Avg: 2-0 Ad-2009: 7-0

Player	AVG	IP	AB	R	H	2B	3B	HR	RBI	TS	SLG	OPS	OBP	BB	SO	SB	CS	IP	W	L	ERA				
3 WOOD Jofferson I.	.406	7-7	22	10	16	4	4	1	10	11	1.248	4	2	0	0	0	0	.712	1	1	2.6	7	1	1	.889
4 GOSLING Austin S.	.386	7-7	28	15	17	7	2	2	17	24	1.112	2	2	0	0	0	0	.628	1	0	3.4	3	0	0	1.000
12 LINCOLN Francisco	.356	7-7	27	17	15	2	3	1	10	20	.953	5	1	2	0	0	0	.618	1	0	4.4	5	14	2	.911
5 KRANER Kevin L.	.478	7-7	22	10	11	4	3	0	11	21	.913	2	2	2	1	0	0	.607	1	0	3.3	7	10	2	.895
11 KINGMA Christian	.444	7-7	27	8	12	1	0	1	9	14	.883	4	0	2	0	0	0	.624	0	0	1.2	0	11	1	.817
11 POWELL Sean C.	.444	7-7	18	9	8	2	1	1	11	18	.833	6	1	1	0	0	0	.607	1	0	2.3	10	10	1	.866
2 JACOBS Ricardo J	.444	4-4	18	9	8	1	3	0	9	18	.833	1	2	0	0	0	0	.643	0	1	2-2	11	2	0	1.000
25 ALMONA Heinalde A	.407	7-7	27	6	11	2	0	1	13	14	.882	2	0	1	1	0	0	.628	2	0	4.4	5	1	0	1.000
.....																									
9 GOSLER Gary R.	.000	3-0	6	3	3	0	1	0	3	8	.833	1	0	0	0	0	0	.571	0	0	0-0	3	1	0	1.000
23 HURT Stephen R.	.000	4-1	6	4	3	0	1	1	3	8	1.333	0	1	0	0	0	0	.571	0	0	0-0	0	2	0	1.000
21 KIRBY Christopher	.429	4-0	7	3	3	1	0	0	3	4	.571	0	0	0	0	0	0	.429	0	0	0-0	2	1	1	.750
7 FRISCH Parker R.	.333	2-2	3	2	1	0	0	0	1	3	.333	1	0	0	0	0	0	.300	0	0	0-0	0	3	1	.750
13 CRASH Shaun R.	.250	4-0	4	2	1	0	0	0	0	3	.250	2	0	1	0	0	0	.300	0	0	0-0	10	2	0	1.000
17 ROCHSTATER John	.250	2-1	4	0	1	0	0	0	1	3	.250	0	0	0	0	0	0	.200	0	0	0-0	1	1	0	1.000
14 MATTHEW Kent S.	.333	0-4	12	3	2	0	0	0	1	4	.334	2	1	0	1	0	1	.333	1	0	0-0	21	1	0	1.000
24 HARKINS Courtney	.000	2-0	3	0	0	0	0	0	0	0	.000	0	0	1	0	0	0	.000	0	0	0-0	0	0	0	.000
10 DAVIS Dylan C.	.000	3-0	3	0	0	0	0	0	0	0	.000	0	0	1	0	0	0	.000	0	0	0-0	0	2	1	.667
19 LAKE Deakorn E.	.000	1-0	1	0	0	0	0	0	0	0	.000	0	0	0	0	0	0	.000	0	0	0-0	0	1	0	1.000
Totals	.407	7-7	242	110	112	26	18	8	100	108	.826	26	14	22	3	0	0	.644	8	2	20-26	154	65	10	.917
Opponents	.350	7-7	104	22	24	5	1	0	17	41	.223	13	2	7	0	2	0	.240	3	0	3-9	143	72	10	.811

IP - Team (41), opp (19); 2B turned - Team (21), opp (15); CS - Team (1), opp (1).

(All games sorted by earned run avg)

Player	ERA	W-L	APP	IP	CH	ER	SHUTOUT	BY	IP	R	H	ER	SO	2B	3B	HR	AB	R/avg	WH	WHIP	BB	SO	ERA	
9 GOSLER Gary R.	0.00	1-0	0	0	0	0/0	0	0	0	0	0	0	0	0	0	0	0	0	0	0	0	0	0	0
17 ROCHSTATER John	0.00	1-0	0	1	0	0/0	1	0	0	0	0	0	0	0	0	0	0	0	0	0	0	0	0	0
2 JACOBS Ricardo J	0.00	0-0	2	2	0	0/0	0	0	0	0	0	0	0	0	0	0	0	0	0	0	0	0	0	0
7 FRISCH Parker R.	0.00	1-0	3	2	0	0/0	0	0	0	0	0	0	0	0	0	0	0	0	0	0	0	0	0	0
.....																								
10 DAVIS Dylan C.	0.00	0-0	1	0	0	0/0	0	0	0	0	0	0	0	0	0	0	0	0	0	0	0	0	0	0
19 LAKE Deakorn E.	0.00	1-0	1	0	0	0/0	0	0	0	0	0	0	0	0	0	0	0	0	0	0	0	0	0	0
3 WOOD Jofferson I.	0.00	0-0	1	0	0	0/1	0	0	0	0	0	0	0	0	0	0	0	0	0	0	0	0	0	0
23 HURT Stephen R.	1.50	2-0	3	1	0	0/1	0	0	0	3	1	1	2	0	0	0	0	10	.167	3	1	0	1	0
14 MATTHEW Kent S.	4.76	1-0	1	1	0	0/0	0	0	0	3	4	2	1	0	1	0	1	11	.333	0	0	1	1	0
24 HARKINS Courtney	7.71	0-0	1	0	0	0/0	0	0	0	1	4	2	0	1	2	0	0	11	.200	0	0	0	0	0
Totals	2.42	7-0	7	7	0	1/1	1	32	0	34	22	14	13	7	0	1	0	104	.180	0	3	1	3	0
Opponents	10.13	0-7	7	7	0	0/0	0	47	2	112	100	96	30	20	10	8	240	.407	12	14	9	8	2	

IP - Team (1), opp (1); Pitcher - Team (1), opp (1); MATTHEW I., ROCHSTATER I., JBA/KIT - POWELL (1-1), CRASH (2-1), ROCHSTATER (1-1), JACOBS (1-1), MATTHEW (1-1), HURT (1-1), GOSLER (1-1), LAKE (1-1), WOOD (1-1).

(All games sorted by fielding pct)

Player	P	PO	A	E	FLD%	PO	HA	ERR	SHA3	PO	CS
2 JACOBS Ricardo J	22	21	2	0	1.000	1	1	1	.600	0	0
14 MATTHEW Kent S.	22	21	1	0	1.000	1	0	1	.600	0	0
15 CRASH Shaun R.	17	15	2	0	1.000	0	2	1	.667	0	0
25 ALMONA Heinalde A	7	6	1	0	1.000	0	0	0	----	0	0
9 GOSLER Gary R.	4	3	1	0	1.000	0	0	1	.600	0	0
4 GOSLING Austin S.	3	3	0	0	1.000	0	0	0	----	0	0
23 HURT Stephen R.	2	0	0	0	1.000	0	0	1	.600	0	0
17 ROCHSTATER John	2	1	1	0	1.000	0	1	1	.600	0	0
19 LAKE Deakorn E.	1	0	1	0	1.000	0	0	1	.600	0	0
11 POWELL Sean C.	40	35	10	1	.985	0	1	2	.333	3	3
12 KINGMA Christian	12	9	11	1	.917	1	0	0	----	0	0
12 LINCOLN Francisco	23	5	16	2	.913	1	0	0	----	0	0
5 KRANER Kevin L.	10	7	10	2	.890	2	0	0	----	0	0
3 WOOD Jofferson I.	9	7	1	1	.889	0	1	0	1.000	0	0
7 FRISCH Parker R.	4	0	3	1	.750	0	0	0	----	0	0
21 KIRBY Christopher	4	2	1	1	.750	0	0	0	----	0	0
10 DAVIS Dylan C.	3	0	2	1	.667	0	0	0	----	0	0
24 HARKINS Courtney	0	0	0	0	.000	0	0	0	----	0	0
Totals	231	156	85	10	.937	2	5	6	.333	3	3
Opponents	231	143	72	16	.931	0	23	3	.885	1	0



2009 第14届世界青少年棒球锦标赛

XIV IBAF "AA" WORLD YOUTH BASEBALL CHAMPIONSHIP-2009

Teams' stats

	Venezuela	VEN
--	------------------	------------

All games sorted by batting avg
 Record: 4-3 Loss: 2-2 Tie: 0-1 AB-2009: 4-3

Player	AVG	OP-GS	AB	R	H	2B	3B	HR	RBI	TS	SL%	BB	SO	CS	OB%	BP	SB	SB-ATT	PO	A	E	FLD%	
3 COOR E. Rangel B	.538	7-7	28	9	10	1	2	12	24	.857	2	1	2	1	.545	2	1	0-0	27	18	4	.918	
2 LUPO F. Vianeta J	.375	7-4	14	0	2	0	1	0	11	.488	3	0	0	0	.474	0	0	2-2	27	2	4	.873	
16 OSA F. Salinero V	.340	7-7	25	7	9	1	0	0	10	.480	3	0	1	1	.414	1	1	0-0	25	6	0	1.000	
18 SARTIN M. Jesus B	.345	7-7	29	8	10	2	1	0	14	.483	2	0	0	0	.424	0	0	4-4	12	16	4	.889	
15 MONTE M. Miguel	.333	7-7	30	9	11	0	2	1	7	.506	1	0	4	0	.353	0	0	1-1	14	9	0	1.000	
4 RIVERO C. Renato L	.333	7-7	24	5	8	4	1	0	5	.583	1	1	0	2	.385	0	0	0-1	6	9	0	.750	
19 RAMACARO C. Alvin	.333	7-7	31	7	7	1	1	0	10	.619	4	0	0	0	.444	1	0	0-1	12	0	0	1.000	
10 MONTILLA D. Angel	.210	7-7	21	4	0	1	0	0	2	.280	2	1	0	0	.333	0	4	0-0	14	0	0	1.000	
1 APOYTE H. Francis	1.000	1-0	1	1	1	0	0	0	2	1.000	0	0	0	0	1.000	0	0	0-0	1	0	0	1.000	
12 COLARADO D. Leonis	.800	2-1	5	2	4	0	0	0	3	.800	0	0	1	0	.800	0	0	0-0	0	0	0	.000	
8 MORENO R. Juan	.750	2-1	4	1	3	0	0	1	2	.750	0	0	0	0	.750	0	0	0-0	0	4	0	1.000	
19 GONZA F. Angel B	.512	4-2	6	2	2	0	0	0	2	.512	1	0	0	0	.429	0	0	0-0	1	3	1	.800	
13 BRIGIDA H. Greyfer	.333	2-1	3	2	1	0	0	0	1	.333	1	0	1	0	.600	0	0	1-1	0	0	0	.000	
26 ROJAS Q. Franklin	.280	6-3	10	1	2	1	0	0	3	.380	0	3	0	0	.347	2	0	0-0	18	3	0	1.000	
12 MONTAS H. Angel B	.000	2-2	2	0	0	0	0	0	0	.000	0	0	1	0	.000	0	0	0-0	0	2	0	1.000	
9 TILLAS D. Wladimir	.000	4-0	2	1	0	0	0	0	0	.000	1	0	1	0	.333	0	1	0-0	0	0	0	1.000	
0 ISRA F. Angel L.	.000	1-0	1	0	0	0	0	0	0	.000	0	0	0	0	.000	0	0	0-0	1	0	0	1.000	
24 DURAN M. Angel B.	.000	2-0	1	0	0	0	0	0	0	.000	0	0	0	0	.000	0	0	0-0	0	1	0	1.000	
Totals.....	.352	7-7	232	64	84	18	8	0	55	127	.547	21	7	41	.421	8	9	13-18	189	85	18	.813	
Opponents.....	.299	7-7	234	58	70	16	1	1	46	98	.436	27	2	24	1	.354	4	2	7-14	165	74	14	.841

200 - Team (44), Opp (34). On (44) - Team (2), Opp (4). 200 - Team (1), OSA 1, Opp (1). Picked off - 0000 1.

All games sorted by earned run avg

Player	ERA	W-L	APP	SO	CS	SHO/CHO	SV	IP	R	E	KB	SO	BO	2B	3B	HR	AB	R/9	WP	BSF	SE	ERA	ERA
8 MORENO R. Juan	4.30	0-0	3	1	0	0	0	8.0	0	4	3	2	1	1	0	0	23	.241	0	0	2	1	0
12 COLARADO D. Leonis	2.40	1-0	3	1	1	0	0	8.2	0	4	4	3	4	1	0	0	28	.221	0	0	1	0	0
12 MONTAS H. Angel B	4.48	0-2	4	2	0	0	0	8.1	10	7	0	7	0	0	0	0	30	.280	2	0	1	0	0
19 GONZA F. Angel B	6.70	1-0	4	2	0	0	0	12.0	13	11	0	7	11	3	2	0	50	.240	0	1	2	0	0
13 BRIGIDA H. Greyfer	7.30	1-0	3	1	0	0	0	6.0	9	6	3	2	4	2	0	1	26	.340	1	0	0	1	0
9 TILLAS D. Wladimir	6.45	1-1	4	0	0	0	0	6.2	8	10	7	8	4	0	0	0	27	.296	4	0	0	0	0
15 MONTE M. Miguel	0.00	0-0	1	0	0	0	0	1.0	0	0	0	0	0	0	0	0	2	.000	0	0	0	0	0
1 APOYTE H. Francis	8.10	0-0	4	0	0	0	0	4.1	9	7	4	3	1	2	0	0	20	.459	1	0	2	1	0
24 DURAN M. Angel B.	8.44	0-0	2	0	0	0	0	5.1	6	6	5	4	2	1	0	0	21	.286	2	1	0	0	0
Totals.....	6.87	4-3	7	7	1	0	0	58.1	70	56	40	27	34	18	3	1	234	.299	10	2	8	4	2
Opponents.....	5.30	2-4	7	7	2	1	0	55.0	64	64	21	41	18	0	0	0	232	.352	13	7	2	6	9

20 - Team (2), ROJAS 2, OSA 1, Opp (1). Pickoffs - Team (2), OSA 1, GONZA 1, Opp (1). OSA/RTV - OSA (0-0), TILLAS (2-4), MONTAS (2-4), BRIGIDA (2-4), COLARADO (1-1), GONZA (0-1), APOYTE (1-1), BRIGIDA (1-1).

All games sorted by fielding pct

Player	C	PO	A	E	FLD%	DP%	SSA	CSB	SSA	SB	CI
16 OSA F. Salinero V	42	16	0	0	1.000	1	0	0	.935	1	0
15 MONTE M. Miguel	23	14	0	0	1.000	0	0	0	---	0	0
26 ROJAS Q. Franklin	21	18	3	0	1.000	0	2	2	.900	2	0
10 MONTILLA D. Angel	14	14	0	0	1.000	0	0	0	---	0	0
22 RAMACARO C. Alvin	14	12	3	0	1.000	0	0	0	---	0	0
8 MORENO R. Juan	4	0	4	0	1.000	0	2	2	.900	0	0
12 MONTAS H. Angel B	3	0	3	0	1.000	0	0	0	---	0	0
9 TILLAS D. Wladimir	3	0	3	0	1.000	0	2	2	.900	0	0
24 DURAN M. Angel B.	1	0	1	0	1.000	0	0	0	---	0	0
0 ISRA F. Angel L.	1	1	0	0	1.000	0	0	0	---	0	0
3 COOR E. Rangel B	1	1	0	0	1.000	0	1	0	1.000	0	0
2 LUPO F. Vianeta J	49	27	18	4	.902	2	0	0	---	0	0
19 GONZA F. Angel B	0	1	3	1	.800	0	0	1	.800	0	0
4 RIVERO C. Renato L	20	0	0	0	.700	1	0	0	---	0	0
14 COLARADO D. Leonis	0	0	0	0	.000	0	1	2	.333	0	0
11 BRIGIDA H. Greyfer	0	0	0	0	.000	0	1	0	1.000	0	0
Totals.....	268	169	81	18	.933	2	7	7	.908	3	0
Opponents.....	263	165	74	14	.945	4	11	1	.913	1	0



2009 第14屆世界青少年棒球錦標賽

XIV IBAF "AA" WORLD YOUTH BASEBALL CHAMPIONSHIP-2009

Individual Leaders – Lideres Individuales

AA-2009 Batting Leaders (as of Aug 22, 2009)

Hitting minimum - 19 TPA 1.7 TPA/Game
 Hitting minimum - 4 TP 0.8 TP/Game

Batting avg

1. WOODS JoMarcoe I., USA.....	.494
2. COUSINO Austin S., USA.....	.484
3. LOPEZ O. Adelfo, MEX.....	.477
4. LINCOLN Francisco M. USA.....	.454
5. COOK Z. Sougnad K., VEN.....	.434
6. SPILLER D. Guillerm, CUB.....	.420
7. LIN Tzu-Wei, TPE.....	.419
8. FARRIS M. Y. Mameel, MEX.....	.417
9. WEN Kan-Tu, TPE.....	.400
10. NAKAMICHI Kazuaki, JPN.....	.390

Slugging pct

1. WOODS JoMarcoe I., USA.....	1.348
2. COUSINO Austin S., USA.....	1.170
3. SPILLER D. Guillerm, CUB.....	1.120
4. LINCOLN Francisco M. USA.....	.963
5. NAKAMICHI Kazuaki, JPN.....	.933
6. KHARER Kevin L., USA.....	.913
7. BERNARD Guy, KEN.....	.890
8. COOK Z. Sougnad K., VEN.....	.887
9. CHEN Li-Jen, TPE.....	.887
10. WEN Kan-Tu, TPE.....	.882

On base pct

1. WOODS JoMarcoe I., USA.....	.730
2. SPILLER D. Guillerm, CUB.....	.638
3. COUSINO Austin S., USA.....	.618
4. LINCOLN Francisco M. USA.....	.618
5. POWELL Evan C., USA.....	.607
6. TASHIR V. Andy, CUB.....	.604
7. LOPEZ O. Adelfo, MEX.....	.600
8. LIN Tzu-Wei, TPE.....	.594
9. KHARER Kevin L., USA.....	.587
10. WEN Kan-Tu, TPE.....	.589

Runs scored

1. WOODS JoMarcoe I., USA.....	18
2. LINCOLN Francisco M. USA.....	17
3. COUSINO Austin S., USA.....	15
4. TASHIR V. Andy, CUB.....	12
5. SPILLER D. Guillerm, CUB.....	12
6. WEN Kan-Tu, TPE.....	12
7. 5 tied at.....	10

RHS

1. COUSINO Austin S., USA.....	17
2. WOODS JoMarcoe I., USA.....	16
3. WEN Kan-Tu, TPE.....	15
4. NAKAMICHI Kazuaki, JPN.....	15
5. CHEN Li-Jen, TPE.....	14
6. LINCOLN Francisco M. USA.....	14
7. LOPEZ O. Adelfo, MEX.....	14
8. CHEN Li-Jen, TPE.....	14
9. LIN Tzu-Wei, TPE.....	14

Runs batted in

1. COUSINO Austin S., USA.....	17
2. WEN Kan-Tu, TPE.....	16
3. BERNARD Guy, KEN.....	15
4. ALONSO Reinaldo A., USA.....	13
5. LINCOLN Francisco M. USA.....	13
6. WEN Kan-Tu, TPE.....	12
7. COOK Z. Sougnad K., VEN.....	12
8. KHARER Kevin L., USA.....	11
9. CHEN Li-Jen, TPE.....	11
10. POWELL Evan C., USA.....	11

Doubles

1. COUSINO Austin S., USA.....	7
2. CHEN Li-Jen, TPE.....	6
3. NAKAMICHI Kazuaki, JPN.....	5
4. 3 tied at.....	4

Triples

1. WOODS JoMarcoe I., USA.....	6
2. BERNARD Guy, KEN.....	4
3. LINCOLN Francisco M. USA.....	3
4. BERNARD Guy, KEN.....	3
5. JACQUES Ricardo I., USA.....	3
6. KHARER Kevin L., USA.....	3
7. BERNARD Guy, KEN.....	3
8. WEN Kan-Tu, TPE.....	3
9. 11 tied at.....	2

Home runs

1. SPILLER D. Guillerm, CUB.....	3
2. BERNARD Guy, KEN.....	2
3. COUSINO Austin S., USA.....	2
4. BERNARD Guy, KEN.....	2
5. COOK Z. Sougnad K., VEN.....	2
6. NAKAMICHI Kazuaki, JPN.....	2
7. 17 tied at.....	1

Total bases

1. COUSINO Austin S., USA.....	34
2. WOODS JoMarcoe I., USA.....	30
3. SPILLER D. Guillerm, CUB.....	28
4. NAKAMICHI Kazuaki, JPN.....	28
5. LINCOLN Francisco M. USA.....	26
6. BERNARD Guy, KEN.....	26
7. COOK Z. Sougnad K., VEN.....	24
8. WEN Kan-Tu, TPE.....	23
9. CHEN Li-Jen, TPE.....	22
10. 2 tied at.....	21

Walks

1. POWELL Evan C., USA.....	8
2. TASHIR V. Andy, CUB.....	7
3. SPILLER D. Guillerm, CUB.....	7
4. CLINTON Jillian, MEX.....	7
5. MORRIS Sam, AUS.....	6
6. BERNARD Guy, KEN.....	6
7. JO Jun Young, KOR.....	6
8. 7 tied at.....	5

Hit by pitch

1. JO Jun Young, KOR.....	3
2. JUNG Hwan, CUB.....	3
3. JACQUES Ricardo I., USA.....	3
4. KHARER Kevin L., USA.....	3
5. 9 tied at.....	2

See books

1. MONTANA C. Angel, VEN.....	6
2. TORRENTA Ricardo, JPN.....	3
3. NAKAMICHI Kazuaki, JPN.....	2
4. FUJIMOTO Shintaro, JPN.....	2
5. KIM Myoung Hui, KOR.....	2
6. FARRIS M. Y. Mameel, MEX.....	2
7. SHYKHANOV Andrey, KAZ.....	2
8. 28 tied at.....	1

See files

1. MORRIS Sam, AUS.....	2
2. CHEN Li-Jen, TPE.....	2
3. COUSINO Austin S., USA.....	2
4. ALONSO Reinaldo A., USA.....	2
5. CHEN Li-Jen, TPE.....	2
6. SHYKHANOV Andrey, KAZ.....	2
7. 14 tied at.....	1

Stolen bases

1. KIM Myoung Hui, KOR.....	6
2. YAKOVLEV Andrey, KAZ.....	5
3. COOK Z. Sougnad K., VEN.....	5
4. MORRIS Sam, AUS.....	5
5. JO Jun Young, KOR.....	5
6. 9 tied at.....	4

Total plate appearances

1. CHEN Li-Jen, TPE.....	34
2. COOK Z. Sougnad K., VEN.....	34
3. WEN Kan-Tu, TPE.....	34
4. TASHIR V. Andy, CUB.....	34
5. WEN Kan-Tu, TPE.....	34
6. COUSINO Austin S., USA.....	34
7. TASHIR V. Andy, CUB.....	34
8. LINCOLN Francisco M. USA.....	34
9. 3 tied at.....	33

At bats

1. MORRIS Sam, AUS.....	33
2. CHEN Li-Jen, TPE.....	31
3. NAKAMICHI Kazuaki, JPN.....	30
4. TASHIR V. Andy, CUB.....	30
5. WEN Kan-Tu, TPE.....	30
6. COUSINO Austin S., USA.....	29
7. CHEN Li-Jen, TPE.....	29
8. JACQUES Ricardo I., USA.....	29
9. KHARER Kevin L., USA.....	29
10. MORIKAWA Taira, JPN.....	29

Steal attempts

1. MORRIS Sam, AUS.....	6
2. KIM Myoung Hui, KOR.....	6
3. JO Jun Young, KOR.....	6
4. COOK Z. Sougnad K., VEN.....	6
5. LOPEZ O. Adelfo, MEX.....	5
6. CHEN Li-Jen, TPE.....	5
7. TASHIR V. Andy, CUB.....	5
8. YAKOVLEV Andrey, KAZ.....	5
9. 17 tied at.....	4



2009 第14届世界青少年棒球锦标赛

XIV IBAF "AA" WORLD YOUTH BASEBALL CHAMPIONSHIP-2009

Strikeouts	Caught stealing	Grounded into DP
1. JUNG Wuchal, CHN..... 8	1. LOUIS C. Basilio, MEX..... 3	1. MENDOZA S. Hector, CHN..... 2
FALCON G. Iran, CHN..... 8	WOLFGANG Taitai, JPN..... 3	YONICHA Wataraka, JPN..... 2
CONNORSON Dayton, MEX..... 8	BERNOV Mikhail, RUS..... 3	CHONG Gerryl, AUS..... 2
4. 10 tied at..... 7	CHU Ha Chul, MEX..... 3	CHU G. Youssouf, MEX..... 2
	5. LIN Yu-Mei, TPE..... 2	CHUNG Chia-Ming, TPE..... 2
	CHAE Hyung Soo, KOR..... 2	6. 27 tied at..... 1
	KIM Myoung Sin, KOR..... 2	
	SPITZ G. Guillerm, CHN..... 2	
	SMITH V. Andy, CHN..... 2	
	KIM Seung Min, KOR..... 2	

AA-2009 Pitching Leaders (as of Aug 22, 2009)

Hitting minimum - 19 IP 2.7 ERA/Rate
Pitching minimum - 4 IP 0.8 IP/Rate

Batted run avg	Opposing bat avg	Innings pitched
1. MARTINEZ G. Elbia, CHN..... 0.00	1. HOCHSTETTER John T, USA..... .087	1. YONOSHIMA Hiroaki, JPN..... 24.1
GEILAN Cory S., USA..... 0.00	2. CLYNN Kieran, AUS..... .147	2. LI Wing Sing, HKG..... 22.0
HOCHSTETTER John T, USA..... 0.00	ANGELA Jerrolynn, MEX..... .147	3. JIANG Jyun-Long, TPE..... 17.1
4. CLYNN Kieran, AUS..... 0.90	4. DALE Tyler, AUS..... .182	4. FUJIMORI Shinzaro, JPN..... 16.2
5. MORIS A. Darlan, CHN..... 1.00	5. FRENCH Parker A., USA..... .189	5. MENDOZA S. Hector, CHN..... 16.0
6. MENDOZA S. Hector, CHN..... 1.22	6. WOODS Oscar, MEX..... .192	6. SAHNG Seung Jun, KOR..... 16.0
7. KIM Seung Min, KOR..... 1.24	7. GEILAN Cory S., USA..... .194	7. NAVLOCKE Stapan, CHN..... 16.2
8. MORIS Cesar, MEX..... 1.29	8. MENDOZA S. Hector, CHN..... .196	8. KIM Seung Min, KOR..... 14.7
9. ANGELA Jerrolynn, MEX..... 2.97	9. MORIS A. Darlan, CHN..... .200	9. DELCRO S. Alexander, MEX..... 14.0
10. DALE Tyler, AUS..... 2.70	10. MARTINEZ G. Elbia, CHN..... .204	10. MARTINEZ G. Elbia, CHN..... 13.1
Batters struck out	Batters SO out looking	Wins
1. SAHNG Seung Jun, KOR..... 26	1. LI Wing Sing, HKG..... 7	1. CRUTILLO G. Yorlba, CHN..... 2
2. YONOSHIMA Hiroaki, JPN..... 26	JIANG Jyun-Long, TPE..... 7	ROBERT Hayden S., USA..... 2
3. LI Wing Sing, HKG..... 19	KIM Seung Min, KOR..... 7	KIM Seung Min, KOR..... 2
4. KIM Seung Min, KOR..... 17	YONOSHIMA Hiroaki, JPN..... 7	MENDOZA S. Hector, CHN..... 2
FUJIMORI Shinzaro, JPN..... 17	MARTINEZ G. Elbia, CHN..... 6	HO CHIA-MING, TPE..... 2
6. GEILAN Cory S., USA..... 16	7. MILLER Lars Sautjan, MEX..... 6	CLYNN Kieran, AUS..... 2
7. HO Chia-Mei, TPE..... 16	8. GEILAN Cory S., USA..... 5	8. 28 tied at..... 1
8. JIANG Jyun-Long, TPE..... 15	9. 9 tied at..... 4	
9. JACQUES Renaudo T., USA..... 14		
10. 2 tied at..... 12		
Saves	Appearances	Games started
1. MELJAS S. Angel S., VEN..... 3	1. YONOSHIMA Hiroaki, JPN..... 5	1. SAHNG Seung Jun, KOR..... 3
DAIS DEL V. Manuel, MEX..... 3	2. 14 tied at..... 4	FUJIMORI Shinzaro, JPN..... 3
3. LI Kang-shang, TPE..... 2		NAVLOCKE Stapan, CHN..... 3
ANGELA Jerrolynn, MEX..... 1		4. 22 tied at..... 2
HOCHSTETTER John T, USA..... 1		
CACCHIO D. Yobany, CHN..... 1		
Games finished	Games in relief	Sec outs allowed
1. CORRALES W. Manuel, MEX..... 4	1. JUNG Wuchal, CHN..... 4	1. DELCRO S. Alexander, MEX..... 4
2. JUNG Wuchal, CHN..... 3	THELLE Q. Wladimir, VEN..... 4	2. LI Wing Sing, HKG..... 3
GEILAN Cory S., USA..... 3	CORRALES W. Manuel, MEX..... 4	KAWANISHI Inao, AUS..... 3
SAVIN Dmitry, RUS..... 3	JO Song Hyun, KOR..... 4	4. THELLE Q. Wladimir, VEN..... 2
DAIS DEL V. Manuel, MEX..... 3	SPONTE S. Francisco, VEN..... 4	KIM Seung Min, KOR..... 2
6. 12 tied at..... 2	CHAE Hyung Soo, KOR..... 4	DAIS DEL V. Manuel, MEX..... 2
	KIM Seung Min, KOR..... 4	CHIRAC Lee-Wai, TPE..... 2
	VITKE Daniel, CHN..... 4	MENDOZA S. Hector, CHN..... 2
	9. 10 tied at..... 3	MORIS A. Darlan, CHN..... 2
		10. 23 tied at..... 1
Sec outs allowed	Losses	Runners pitched out
1. HO CHIA-MING, TPE..... 4	1. NAVLOCKE Stapan, CHN..... 3	1. NAVLOCKE Stapan, CHN..... 2
2. SIMONOV Dmitry, RUS..... 3	2. YONOSHIMA Hiroaki, JPN..... 3	ANGELA Jerrolynn, MEX..... 2
LOMBROV Nikita, KOR..... 3	LI Kang-shang, TPE..... 3	VAN STRONEN Myka, MEX..... 2
ANDROV Artom, RUS..... 3	BERNOV Artom, RUS..... 2	8. 15 tied at..... 2
CHAE Geungh Chul W, MEX..... 3	127 Matthew Van Li, HKG..... 2	9. 15 tied at..... 1
CHONG Gerryl, AUS..... 2	MELJAS S. Angel S., VEN..... 2	
DA EILAN Alon, AUS..... 2	FUJIMORI Shinzaro, JPN..... 2	
WONG Yu Ken, HKG..... 2	8. 27 tied at..... 1	
WERNER Andrey, RUS..... 2		
10. 24 tied at..... 1		



2009年 第14屆世界青少棒錦標賽

XIV IBAF "AA" WORLD YOUTH BASEBALL CHAMPIONSHIP-2009

Wild pitches

1. TELLES Q. Wladimir, VEN.....	4
LAI Wai-haw Yun Li, HKG.....	4
JHANG Jyun-long, TWK.....	4
GONZALEZ M. Manuel, MEX.....	4
5. 0 tied at.....	3

Intentional BB allowed

1. CASTILLO O. Yaelin, CUB.....	3
KIM Seong Min, KOR.....	3
Van ELE Cija, NED.....	3
RAULDO G. Omar F., MEX.....	3
GURRA F. Angel E., VEN.....	3
WILLS Shannon, AUS.....	3
APONTE E. Francisco, VEN.....	3
COLOMADO D. Leonar, VEN.....	3

Earned runs allowed

1. HOOKSTADTER John T, USA.....	0
GEISLER Cory E., USA.....	0
MARTINEZ G. Elbis, CUB.....	0
4. MURRIS Oscar, NED.....	1
MURRIS A. Darion, CUB.....	1
CLYNN Kieran, AUS.....	1
7. DALE Tyler, AUS.....	2
ANGELA Jarrolyph, NED.....	2
MENDOZA E. Hector, CUB.....	2
SEO Dong Min, KOR.....	2

Triples allowed

1. TELLES Q. Wladimir, VEN.....	0
PIUNANGI Shigehiro, JPN.....	0
RIVERA S. Ivan A., MEX.....	0
JACQUES Ricardo I., USA.....	0
MARTINEZ G. Elbis, CUB.....	0
SI Chih-Wai, TWK.....	0
Van VIERBEEK Tykes, NED.....	0
HOOKSTADTER John T, USA.....	0
SEO Dong Min, KOR.....	0
MONTESINO E. Juan C, VEN.....	0

Strike

1. PIUNANGI Shigehiro, JPN.....	4
2. WONG Yu Hin, HKG.....	3
3. APOINTE E. Francisco, VEN.....	2
MONTESINO E. Juan C, VEN.....	2
GURRA F. Angel E., VEN.....	2
AMINOV Artem, KOS.....	2
7. 17 tied at.....	1

Hits allowed

1. HOOKSTADTER John T, USA.....	2
2. ANGELA Jarrolyph, NED.....	4
DALE Tyler, AUS.....	4
4. MURRIS Oscar, NED.....	5
5. MURRIS A. Darion, CUB.....	6
MONTESINO E. Juan C, VEN.....	6
MORRIS Daniel, AUS.....	6
JACQUES Ricardo I., USA.....	6
CLYNN Kieran, AUS.....	6
GEISLER Cory E., USA.....	6

Walks allowed

1. YU Chao-Wai, TWK.....	0
RODRIGUEZ V. Carlo, MEX.....	0
GEISLER Cory E., USA.....	0
DALE Tyler, AUS.....	0
CLYNN Kieran, AUS.....	0
4. MURRIS A. Darion, CUB.....	1
HOOKSTADTER John T, USA.....	1
AMINOV Artem, KOS.....	1
9. FINCH Parker A., USA.....	2
MONTESINO E. Juan C, VEN.....	2

Home runs allowed

1. TELLES Q. Wladimir, VEN.....	0
RIVERA S. Ivan A., MEX.....	0
JACQUES Ricardo I., USA.....	0
MARTINEZ G. Elbis, CUB.....	0
SI Chih-Wai, TWK.....	0
Van VIERBEEK Tykes, NED.....	0
HOOKSTADTER John T, USA.....	0
SEO Dong Min, KOR.....	0
MONTESINO E. Juan C, VEN.....	0
MUTJAG S. Angel E., VEN.....	0

Hit batters

1. AINETA Hidetaka, JPN.....	4
SOBEL Maxim Datar, NED.....	4
LEE Cheuk Hong, HKG.....	4
4. SHIGANO E. Akimasa, MEX.....	3
VASILYEV Mikhail, KOS.....	3
6. 12 tied at.....	2

Runs allowed

1. HOOKSTADTER John T, USA.....	0
2. GEISLER Cory E., USA.....	1
MARTINEZ G. Elbis, CUB.....	1
4. DALE Tyler, AUS.....	2
CLYNN Kieran, AUS.....	2
MENDOZA E. Hector, CUB.....	2
MURRIS A. Darion, CUB.....	2
8. KIM Seong Min, KOR.....	3
9. MORRIS Daniel, AUS.....	4
ANGELA Jarrolyph, NED.....	4

Doubles allowed

1. TELLES Q. Wladimir, VEN.....	0
JACQUES Ricardo I., USA.....	0
MARTINEZ G. Elbis, CUB.....	0
DALE Tyler, AUS.....	0
HOOKSTADTER John T, USA.....	0
4. SEO Dong Min, KOR.....	1
MONTESINO E. Juan C, VEN.....	1
MENDOZA E. Hector, CUB.....	1
AINETA Hidetaka, JPN.....	1
KIM Seong Min, KOR.....	1



2009 第14屆世界青少年棒球錦標賽

XIV IBAF "AA" WORLD YOUTH BASEBALL CHAMPIONSHIP-2009

AA-2009 Fielding Leaders (as of Aug 22, 2009)

Pitching minimum - 4 IP 0.9 IP/Game

Fielding pct

1. AVILES D. Guillerm, CUB.....	1.000
EDMONDS Guy, AUS.....	1.000
SHIMOGATA Ryota, JPN.....	1.000
CHO P. Hainiero V., VEN.....	1.000
KIM Yong Hae, KOR.....	1.000
FALCON D. Iran, CUB.....	1.000
POST Milan Peter, NED.....	1.000
SAVIN Dmitry, RUS.....	1.000
JACOPE Ricardo I., USA.....	1.000
LEE Seung Wook, KOR.....	1.000

Assists

1. DIEZ DEL V. Manuel, MEX.....	24
2. IBAÑEZ V. Andy, CUB.....	23
3. GONZALEZ C. Lourds, CUB.....	22
4. LEAL A. Juan C., MEX.....	20
5. HUI Yong-Chang, TPE.....	19
HERRANDEZ S. Lener, CUB.....	19
MITSUDA Folia, JPN.....	19
8. SARAYA M. Jesus E., VEN.....	18
LIN Tzu-Mei, TPE.....	18
OOH E. Ronged R., VEN.....	18

Outs made

1. POWELL Evan C., USA.....	1
CHANG Chin-Lun, TPE.....	1

Caught stealing by

1. POST Milan Peter, NED.....	5
ISLAVA S. Carlos, MEX.....	5
3. YOSHITAKA Hiroaki, JPN.....	4
4. TAGARASHI HIROKI, JPN.....	3
KHOMYASHOV Daniil, RUS.....	3
CHO P. Hainiero V., VEN.....	3
VYRONAL Michael, CUB.....	3
DELGADO S. Alizard, MEX.....	3
GONZALEZ M. Manuel, MEX.....	3
10.19 tied at.....	2

Chances

1. AVILES D. Guillerm, CUB.....	75
2. GUTIERREZ I. Hiram, MEX.....	69
3. POWELL Evan C., USA.....	66
4. WEN Kuo-Tu, TPE.....	66
EDMONDS Guy, AUS.....	66
4. OOH E. Ronged R., VEN.....	49
SHIMOGATA Ryota, JPN.....	49
8. GONZALEZ Hiram, MEX.....	47
9. ISLAVA S. Carlos, MEX.....	46
10.2 tied at.....	42

Fielding double plays

1. AVILES D. Guillerm, CUB.....	7
2. WEN Kuo-Tu, TPE.....	6
3. MITSUDA Folia, JPN.....	4
4. IBAÑEZ V. Andy, CUB.....	5
GONZALEZ C. Lourds, CUB.....	5
LIN Tzu-Mei, TPE.....	5
YOUNIS Jacob, IND.....	5
Van Der MEER Sjoep, NED.....	5
9. 7 tied at.....	3

Steal attempts against

1. KWOK Cheuk Lam, HKG.....	24
2. POST Milan Peter, NED.....	15
3. LI Wing Sing, HKG.....	14
4. VYRONAL Michael, CUB.....	13
ISLAVA S. Carlos, MEX.....	13
6. CHAN Cheuk Eiu, HKG.....	12
YOSHITAKA Hiroaki, JPN.....	12
8. TAGARASHI HIROKI, JPN.....	11
9. NOVOSHILOV Mikhail, RUS.....	10
KHOMYASHOV Daniil, RUS.....	10

Errors

1. DIEZ DEL V. Manuel, MEX.....	5
HENRI C. Renato I., VEN.....	5
3. PEREZ M. Fernando, MEX.....	4
LEUNG Chung Wai, HKG.....	4
SHATA Ivan, CUB.....	4
SAZATA M. Jesus E., VEN.....	4
LEO P. Vicente J., VEN.....	4
OOH E. Ronged R., VEN.....	4
9. 9 tied at.....	3

Putouts

1. AVILES D. Guillerm, CUB.....	73
2. GUTIERREZ I. Hiram, MEX.....	63
3. POWELL Evan C., USA.....	55
4. EDMONDS Guy, AUS.....	52
5. WEN Kuo-Tu, TPE.....	46
6. SHIMOGATA Ryota, JPN.....	45
7. GONZALEZ Hiram, MEX.....	38
8. TAGARASHI HIROKI, JPN.....	36
FALCON D. Iran, CUB.....	36
CHO P. Hainiero V., VEN.....	36

Passed balls

1. POWELL Evan C., USA.....	3
2. SOBE G. Franklin, VEN.....	2
3. 9 tied at.....	1

Stolen bases against

1. KWOK Cheuk Lam, HKG.....	23
2. LI Wing Sing, HKG.....	13
3. CHAN Cheuk Eiu, HKG.....	12
4. POST Milan Peter, NED.....	10
VYRONAL Michael, CUB.....	10
6. LEE Cheuk Sang, HKG.....	9
NOVOSHILOV Mikhail, RUS.....	9
8. 5 tied at.....	8